

UZGODNIENIA ul. Matejki 3

DR/9



Polska Spółka Gazownictwa sp. z o.o.
Oddział Zakład Gazowniczy w Opolu
ul. Armii Krajowej 2, 45-071 Opole
tel. 77 456 74 80, faks 77443 52 42

Gazownia w Kędzierzynie- Koźlu
ul. Grunwaldzka 69, 47-220 Kędzierzyn-Koźle
tel. 077 483 47 31, faks 077 483 47 31
RG.Kędzierzyn-Kozle@zabrze.psgaz.pl

Miejski Zakład Energetyki Ciepłej
Spółka z o.o.
ul. Stalmacha 18
47-220 Kędzierzyn-Koźle

Wasz znak: D/DR/651/17
Nasz znak: OTG 3/ 58 / 160030616 /2017

Kędzierzyn-Koźle, 23.03.2017

Dot.: uzgodnienia trasy projektowanego przyłącza ciepłowniczego w Kędzierzynie-Koźlu
ul. Matejki 3.

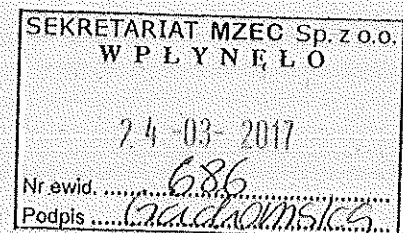
Polska Spółka Gazownictwa sp. z o.o. Oddział Zakład Gazowniczy w Opolu Gazownia w Kędzierzynie-Koźlu informuje niniejszym pismem, że uzgadnia branżowo przebieg trasy przyłącza ciepłowniczego j/w. Przez teren objęty opracowaniem nie przebiega sieć gazowa będąca we władaniu Gazowni w Kędzierzynie-Koźlu.

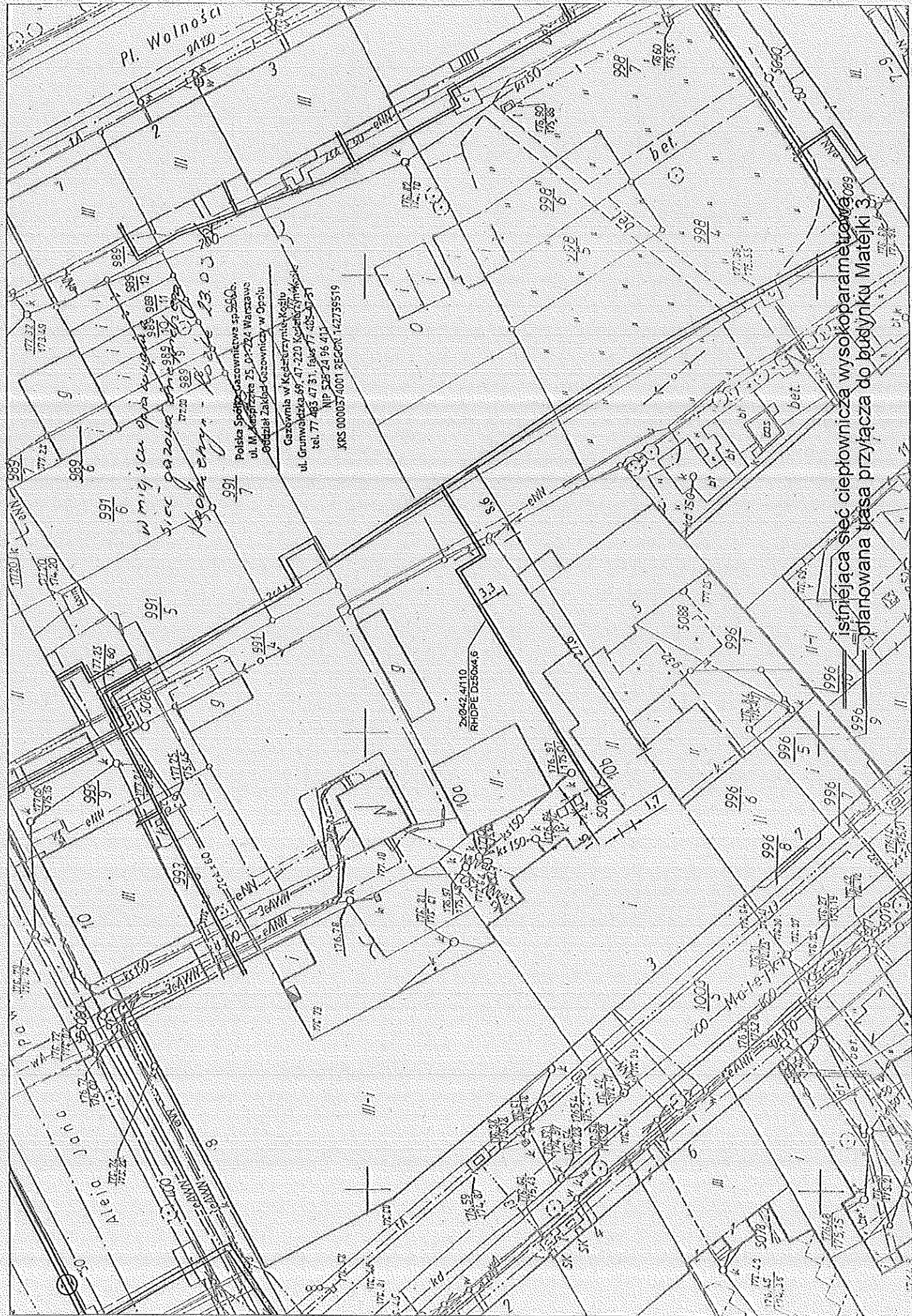
Za uzgodnienie zostanie wystawiona faktura, zgodnie z cennikiem usług pozataryfowych.

Z poważaniem

KIEROWNIK
Gazownia w Kędzierzynie-Koźlu

Piotr Podolski





Pl. Wolności
9A193

*w miejscu opisanym
sieć gazowa - kłosa 23.03.88
Kobylem - kłosa 23.03.88*

Polska Spółka Gazownictwa sp. z o.o.
ul. M. Skłodowska 25, 01-224 Warszawa
Oddział Zakład Gazownictwa w Opolu
Gazownia w Kędzierzynie-Koźlu
ul. Grunwaldzka 69, 47-220 Kędzierzyn-Koźle
tel. 77 483 47 31, fax 77 405 37 31
NIP 525 24 96 413
KRS 00 00374001 REGON 142739519

240424110
RIDPE DZ3044.5

istniejąca sieć ciepłownicza wysokoparametrowa
planowana trasa przyłącza do budynku Matejki 3

DK/18

1009888716

TAURON Dystrybucja S.A.
Oddział w Opolu
ul. Waryńskiego 1, 45-047 Opole
tel. +48 77 889 90 00, fax +48 77 889 82 54



Adres do korespondencji:
ul. Oleska 3, 45-052 Opole
info@tauron-dystrybucja.pl

Kędzierzyn-Koźle, dn. 31.03.2017 r.

Miejski Zakład Energetyki
Ciepłej Sp. z o.o.
ul. Stalmacha 18
47-220 Kędzierzyn-Koźle

TD/OOP/OMD3/2017-04-03/0000003
1009850450

Dotyczy:

Uzgodnienia stanu uzbrojenia elektroenergetycznego w obrębie proj. przyłącza ciepłowniczego do budynku nr 3 przy ul. J. Matejki w Kędzierzynie-Koźlu.

Odpowiadając na wniosek dot. projektowanego przyłącza c.o. informujemy, że zachodzi kolizja projektowanej inwestycji z urządzeniami TAURON Dystrybucja S.A.

Na załączonym planie naniesiono orientacyjny przebieg linii kablowej nN wraz z klauzulami informacyjnymi umieszczonymi na odwrocie mapy, do których należy się bezwzględnie stosować.

Istniejące na wskazanym terenie linie napowietrzne nN należy zinwentaryzować we własnym zakresie.

Kabel elektroenergetyczny nN będący w kolizji poprzecznej z planowaną inwestycją należy zaprojektować jako przejście w rurze osłonowej przepustu rurowego wychodzącego 0,5m poza oś obiektu liniowego zgodnie z załącznikiem „Wytyczne do zabezpieczenia kabli” do niniejszego uzgodnienia.

Podajemy dane linii elektroenergetycznej do zabezpieczenia :

1. Linia kablowa 0,4 kV relacji stacja transformatorowa Kędzierzyn Dom Towarowy – ZK 3188: YAKY 4x120 mm².

Wszelkie zbliżenia i skrzyżowania projektowanej inwestycji z urządzeniami TAURON Dystrybucja S.A. należy wykonać zgodnie ogólnie obowiązującymi z przepisami i normami.

Dokładne położenie naniesionych kabli (w miejscach kolizji) należy ustalić za pomocą przekopów kontrolnych, wykonanych ręcznie (bez użycia sprzętu mechanicznego). Odpowiedzialność za stosowanie bezpiecznych metod pracy, oraz ewentualne uszkodzenia naszych urządzeń ponosi kierujący pracami tj. osoba posiadająca uprawnienia do robót elektrycznych, względnie kierownik budowy lub właściciel obiektu.

Wykonawca, przed przystąpieniem do prac przy użyciu sprzętu mechanicznego, winien opracować i uzgodnić instrukcję prowadzenia prac oraz szczegółowy harmonogram robót celem ustalenia bezpiecznych metod pracy.

W harmonogramie należy podać: planowane terminy prac wraz z wykazem pracujących osób i wskazaniem kierownika robót, maksymalne wysięgi pracującego sprzętu oraz zlecić płatny nadzór nad wykonywanymi pracami.

Prowadzenie prac przy budowie proj. obiektu wymaga spełnienia warunków określonych w Rozporządzeniu Ministra Infrastruktury z dnia 06.02.2003 r. w sprawie bezpieczeństwa i higieny pracy podczas wykonywania robót budowlanych (Dz. U. nr 47 poz. 401 z dnia 19 marca 2003 r.) oraz Rozporządzenia Ministra Gospodarki z dnia 20.09.2001r. w sprawie bezpieczeństwa i higieny pracy podczas eksploatacji

Urządzenie
W P L Y N I Ę Ł O

04-04-2017

Nr ewid.
Podpis

technicznych do robót ziemnych, budowlanych i drogowych (Dz. U. nr 118, poz. 1263 z dnia 15.10.2001r.).

Ewentualne wyłączenia linii i nadzór nad pracami są odpłatne.

Ponadto informujemy, że na danym terenie mogą znajdować się urządzenia elektroenergetyczne niebędące własnością TAURON Dystrybucja S.A.

Ważność uzgodnienia ustala się na okres dwóch lat, licząc od daty niniejszego pisma.

Sprawę prowadzi: Bożena Koryl tel. 77 8896317

Załączniki: 1 egz. planu + załącznik

Kopia:

a/a- OMD3

TAURON Dystrybucja S.A.
Oddział w Opolu
Wydział Dokumentacji
Specjalista ds. Dokumentacji
Bożena Koryl



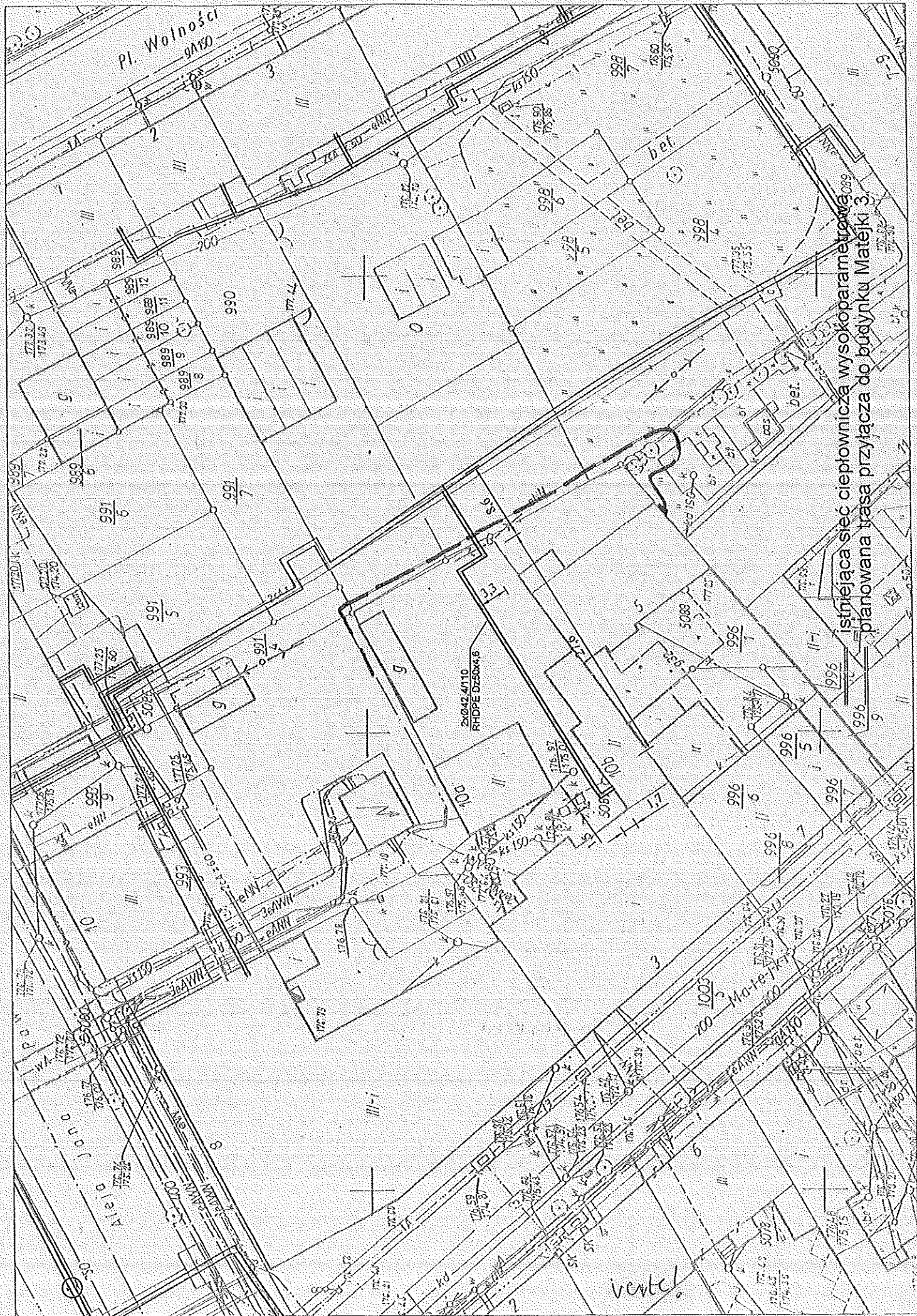
WYTYCZNE DO ZABEZPIECZENIA KABLI
(dotyczy Uzgodnienia branżowego nr TD/OOP/OMD3/1009850450/2017 z dnia 31.03.2017r.)

1. Kable elektroenergetyczne będące w kolizji poprzecznej z planowaną inwestycją należy zabezpieczyć dzieloną rurą osłonową przepustu wychodzącego po 0,5 m poza jezdnię / wjazd / chodnik / oś obiektu liniowego.
2. Należy stosować następujące średnice rur ochronnych:
 - a) Dla kabli 1 kV rury o średnicy minimum 110mm koloru niebieskiego.
 - b) Dla kabli SN rury minimum 160mm koloru czerwonego.
3. W przypadku występowania kabli elektroenergetycznych zabrania się prowadzenia robót ziemnych sprzętem mechanicznym w odległości mniejszej niż 2 m od kabla zlokalizowanego przekopem kontrolnym. Kable można odkopać tylko do strefy ochronnej tj. folii lub cegły – zabrania się odkrywania czynnych kabli energetycznych.
4. Należy uzyskać zgodę na wymagane odpłatne wyłączenia odpowiednich urządzeń energetycznych oraz ustalić nadzór służb energetycznych.
5. Wszelkie prace na istniejących urządzeniach energetycznych będących własnością TAURON Dystrybucja S.A. należy wykonywać z zachowaniem szczególnych środków ostrożności pod nadzorem służb energetycznych TAURON Dystrybucja S.A. Region SN i nN Strzelce Opolskie, a następnie zgłosić celem dokonania odbioru robót zanikowych.
6. Prace przy urządzeniach energetycznych powinny być wykonywane przez pracowników posiadających odpowiednie kwalifikacje, zgodnie z obowiązującymi normami i przepisami.
7. W przypadku wystąpienia niewystarczającej głębokości położenia istniejących kabli energetycznych – zgodnie z wymogami obowiązujących przepisów i norm – oraz innych utrudnień technicznych (np. mufy) należy przewidzieć możliwość przełożenia kabla/kabli energetycznych poprzez wykonanie wstawek kablowych. W takim przypadku należy wystąpić z wnioskiem o określenie nowych warunków technicznych usunięcia kolizji sieci elektroenergetycznej.
8. W przypadku skrzyżowania projektowanych sieci (gazowej, wodociągowej, ciepłowniczej itp.) z istniejącymi kablami SN, należy przedłożyć do uzgodnienia w TAURON Dystrybucja S.A. (Wydział Eksploatacji) projekt techniczny (stanowiący element dokumentacji projektowej projektowanej inwestycji) z zaznaczeniem sposobu (typu i długości rur ochronnych) oraz miejsca zabezpieczenia kabli elektroenergetycznych.

Z poważaniem

TAURON Dystrybucja S.A.
Oddział w Opolu
Wydział Dokumentacji
Specjalista ds. Dokumentacji

Bożena Koryl



istniejąca sieć ciepłownicza wysokoparametrowa
planowana trasa przyłącza do budynku Matejki 3.

ventil

Należy się z uwagą, że prace w pobliżu
instalacji podziemnych TAURON Dystrybucja S.A.
należy wykonać ręcznie, zgodnie z obowiązującymi normami.
Kable elektroenergetyczne będące w kolizji poprzecznej
z planowaną inwestycją należy zaprojektować jako przejście
w rurze osłonowej przepustu z uwzględnieniem zapasowego,
wornego przepustu rurowego wychodzącego 0,5m poza jezdnię.
Należy stosować następujące średnice rur ochronnych:
Dla kabli 1 kV rury o średnicy minimum 110mm koloru niebieskiego,
Dla kabli SN rury minimum 160mm koloru czerwonego.
Zabezpieczenie kabli wykonać zgodnie z wytycznymi stanowiącymi
załącznik do uzgodnienia.

Kategorycznie zabraniamy prowadzenia robót ziemnych
sprzętem mechanicznym bez nadzoru w odległości mniejszej
niż 2 m od zlokalizowanego przekopem kontrolnym kabla.

Legenda:

.....Linie kablowe WN
.....Linie napowietrzne WN
.....Linie kablowe SN
.....Linie napowietrzne SN
.....Linie kablowe nN
.....Linie napowietrzne nN
.....Linie kablowe oświetleniowe
.....Linie napowietrzne oświetleniowe
.....Linie kablowe teletechniczne
.....Linie napowietrzne teletechniczne
Przebieg linii naniesione orientacyjnie

2017-03-31

TAURON Dystrybucja S.A.
Oddział w Opolu
Wydział Dokumentacji
Specjalista ds. Dokumentacji

Bożena Koryl



Miejskie Wodociągi i Kanalizacja

w Kędzierzynie-Koźlu Spółka z o.o.

Ldz. TB.152.AR.120-39/17-1/...361.../KW/17

Kędzierzyn – Koźle, dnia 27 marca 2017

Miejski Zakład Energetyki Ciepłej
Spółka z o.o.
ul. Stalmacha 18
47-220 Kędzierzyn-Koźle

Dotyczy: uzgodnienia trasy przyłącza ciepłowniczego do budynku przy ulicy Matejki 3 w Kędzierzynie – Koźlu.

W odniesieniu do Państwa wniosku (pismo znak D/DR/650/2017) z dnia 20 marca 2017r. w sprawie jw. - Miejskie Wodociągi i Kanalizacja w Kędzierzynie - Koźlu Sp. z o.o. uzgadniają przedstawioną na załączonym planie sytuacyjno-wysokościowym lokalizację projektowanego przyłącza ciepłowniczego do wyżej wymienionego budynku.

Załącznik:
Plan sytuacyjno – wysokościowy – 1 egz. (zwrot) opatrzony klauzulą opiniującą.

Otrzymują:

1. Adresat
 2. TK w/m + mapa syt.-wys.
 3. DT.TB. a/a
- WZ.KB/AR-152-17

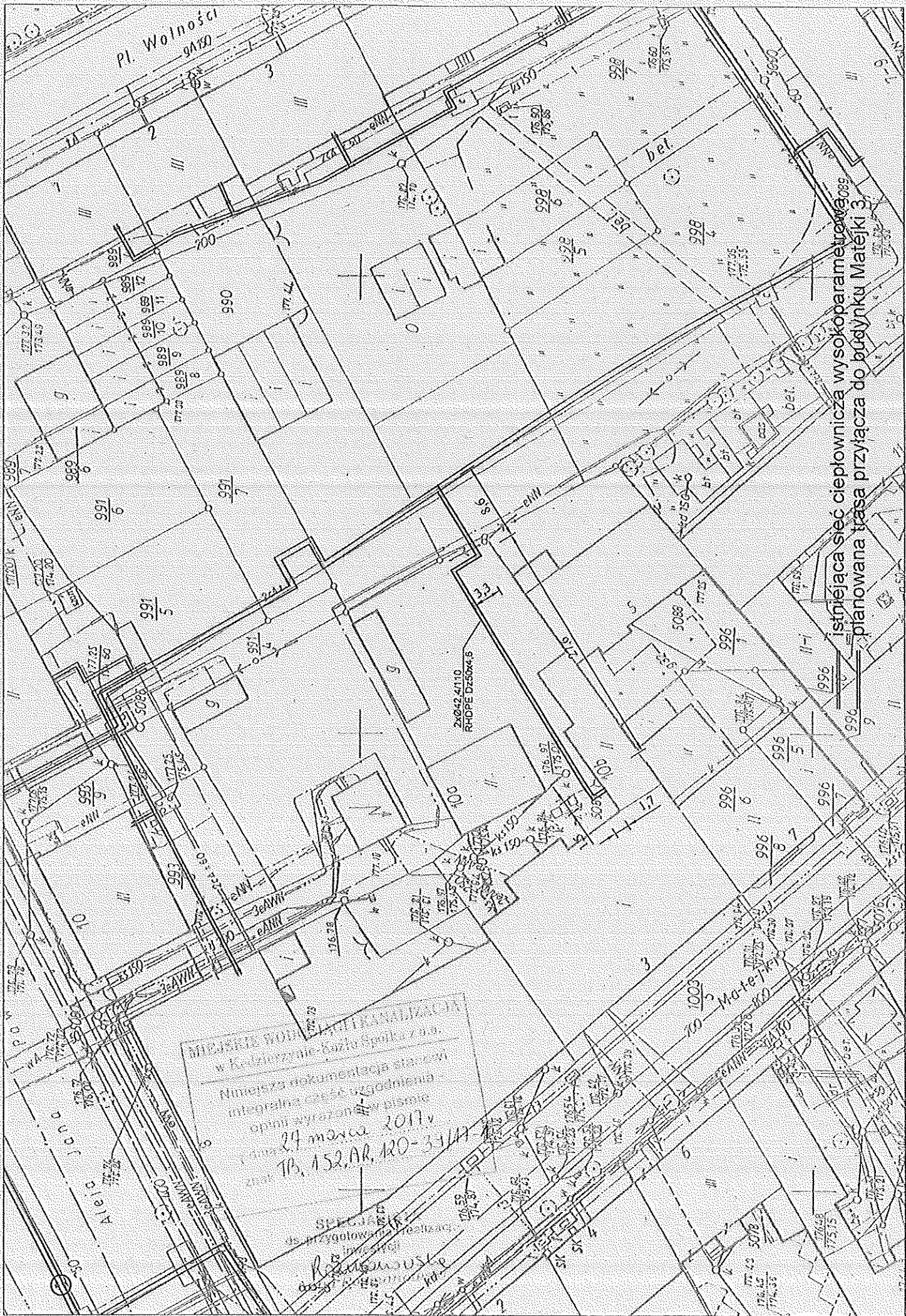
Barbara Ermisch-Lipniacka
Barbara Ermisch-Lipniacka



Miejskie Wodociągi i Kanalizacja
w Kędzierzynie-Koźlu Spółka z o.o.
ul. Filtrowa 14
47-200 Kędzierzyn-Koźle
NIP: 749-000-52-08
Regon: 530553361
KRS: 0000052765
Kapitał Zakładowy: 157.676.000 zł

BGŻ S.A.
O/O Kędzierzyn-Koźle
92 2030 0045 1110 0000 0092 1210
ING Bank Śląski S.A.
1/O w Kędzierzynie-Koźlu
77 1050 1517 1000 0005 0372 5962
PKO BP S.A.
1/O w Kędzierzynie-Koźlu
12 1020 3714 0000 4602 0007 7511

Telefony: 77 480 13 00
BOK: 77 480 13 08, 77 480 13 09
Pogotowie wod.-kan. 994
czynne całą dobę
Fax: 77 544 96 36
www: mwik.com.pl
bip.mwik.com.pl
E-mail: mwik@mwik.com.pl
sekretariat@mwik.com.pl



Pl. Wolności
9A120

24042-4110
RNDPE-DZ504-6

MIĘDZYSIE WODNO-ENERGETYCZNY
w Katowicach, Bozla Spółka z o.o.
Niniejsza dokumentacja stanowi
integralną część uzgodnienia
opini wyrażonego w dniu
24 marca 2017 r.
nr 152, AR, 120-3117

SPRACZYNIA
ds. przygotowania i realizacji
inwestycji
Ryszard...

Istniejąca sieć ciepłownicza wysokoparametrową
planowana trasa przyłącza do budynku Matejki 3

Matejki 3

Al. J. Pogo

508

UZGODNIENIA ul. Judyma 4

DR



Polska Spółka Gazownictwa sp. z o.o.
Oddział Zakład Gazowniczy w Opolu
ul. Armii Krajowej 2, 45-071 Opole
tel. 77 456 74 80, faks 77443 52 42

Gazownia w Kędzierzynie-Koźlu
ul. Grunwaldzka 69, 47-220 Kędzierzyn-Koźle
tel. 077 483 47 31, faks 077 483 47 31
RG.Kędzierzyn-Koźle@zabrze.psgaz.pl

Miejski Zakład Energetyki Ciepłej
Spółka z o.o.
ul. Stalmacha 18
47-220 Kędzierzyn-Koźle

Wasz znak: D/DR/788/17
Nasz znak: OTG 3/85 /160031503 /2017

Kędzierzyn-Koźle, 10.04.2017

Dot.: uzgodnienia trasy projektowanego przyłącza ciepłowniczego w Kędzierzynie-Koźlu
ul. Judyma 4.

Polska Spółka Gazownictwa sp. z o.o. Oddział Zakład Gazowniczy w Opolu Gazownia w Kędzierzynie-Koźlu informuje niniejszym pismem, że uzgadnia branżowo przebieg trasy przyłącza ciepłowniczego j/w. Przez teren objęty opracowaniem nie przebiega sieć gazowa będąca we władaniu Gazowni w Kędzierzynie-Koźlu.

Uzgodnienie należy dołączyć do opracowań projektowych.

Za uzgodnienie zostanie wystawiona faktura, zgodnie z cennikiem usług pozataryfowych.

Z poważaniem
KIEROWNIK
Gazownia w Kędzierzynie-Koźlu
[Signature]
Piotr Podolski

Polska Spółka Gazownictwa sp. z o.o., ul. M. Kasprzaka 25, 01-224 Warszawa
Oddział Zakład Gazowniczy w Opolu, ul. Armii Krajowej 2, 45-071 Opole
KRS 0000374001, Sąd Rejonowy dla m. st. Warszawy w Warszawie, XII Wydział Gospodarczy
NIP 5252496411, REGON 142739519, Kapitał Zakładowy: 10 454 206 550 zł
www.psgaz.pl

SEKRETARIAT MZEC Sp. z o.o.
W P L Y N Ę Ł O
10-04-2017
Numer ewid. 315
Podpis *[Signature]*

MAPA DO CEŁÓW PROJEKTOWYCH

Województwo opolskie
 Gmina: Kędzierzyn-Koźle 46-101
 Osiedle: Kędzierzyn 0544
 Poligon nr: W427, W437
 Codo mapy nr: 81122111
 Skala: 1:500
 OLSA 1024.236
 Dz. nr: 817/219
 (Klasa współrzędnych 1959)
 Poligon oddziału "Kroszno"

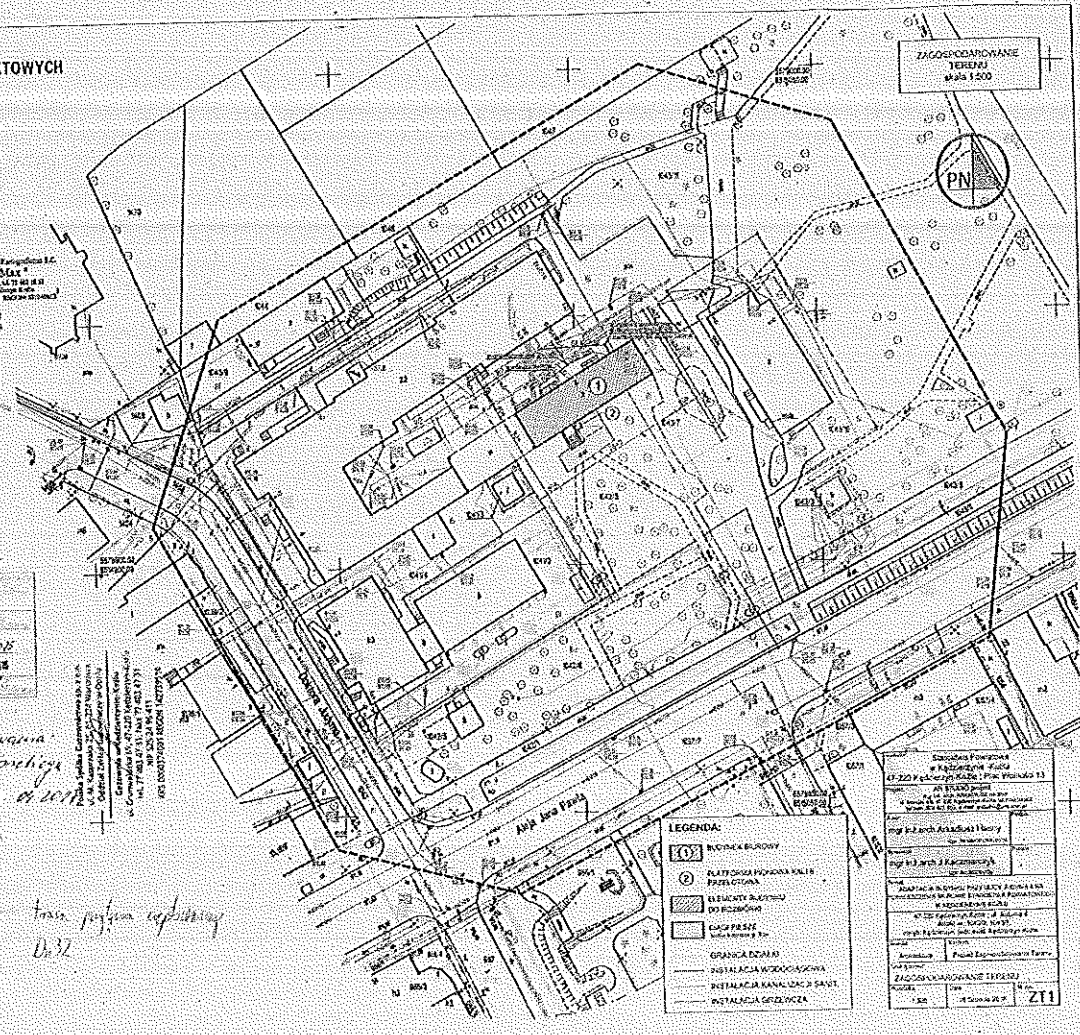
Sporządził dr. J. A. 2007

GEOSTALGRAFIA S.C. ul. Główna 10, 46-101 Kędzierzyn-Koźle
 NIP: 525-214-411
 REGON: 141166200
 KRS: 00007109180261
 KOD MIASTA: 46101

Jeżeli w terenie nie ma znaków
 niemożliwych do wyznaczenia, proszę
 o ich wyznaczenie i wyznaczenie
 do celów projektowych.

1:500
 1:500
 1:500

W miejscu projektowania
 nie gwarantujemy
 K. Koźle 10.05.2007



ZAGOSPODAROWANIE
 TERENU
 MASA 1:500



LEGENDA:

| | |
|----------|---|
| (Symbol) | INWENTARZ BUDOWLANY |
| (Symbol) | PLATYFORMA PODKONNĄ KOLEI PASTERCZAK |
| (Symbol) | INWENTARZ BUDOWLANY DO BUDOWY |
| (Symbol) | GASZ PRZEZ NIEKORZYŚCIENIE |
| (Symbol) | GRANICZNA DZIAŁKI |
| (Symbol) | INSTALACJA WODOCIĄGOWA |
| (Symbol) | INSTALACJA KANALIZACJI SANIT. |
| (Symbol) | INSTALACJA GRIEZYWCA |

| | |
|--|--|
| Krajowa Agencja Własnościowo-Przebiegowa | |
| ul. 22-go Stycznia 13, 01-224 Warszawa | |
| NIP: 00-000-0000 | |
| REGON: 141166200 | |
| KRS: 00007109180261 | |
| KOD MIASTA: 46101 | |
| KOD GMINY: 46101 | |
| KOD WOJEWÓDZTWA: 46 | |
| KOD PAŃSTWA: PL | |
| KOD KRAJOWY: 211 | |

Complete

brak projektu wykonania
 D. 32

TAURON Dystrybucja S.A.
Oddział w Opolu
ul. Waryńskiego 1, 45-047 Opole
tel. +48 77 889 90 00, fax +48 77 889 82 54

1009889176



Adres do korespondencji:
ul. Oleska 3, 45-052 Opole
info@tauron-dystrybucja.pl

Kędzierzyn-Koźle, dn. 11.04.2017 r.

TD/OOP/OMD3/2017-04-11/0000005
1009889028

Miejski Zakład Energetyki
Ciepłej Sp. z o.o.
ul. Stalmacha 18
47-220 Kędzierzyn-Koźle

Dotyczy:

Uzgodnienie uzbrojenia elektroenergetycznego w obrębie proj. przyłącza ciepłowniczego przy ul. Judyma w Kędzierzynie-Koźlu.

Odpowiadając na wniosek z dnia 06-04-2017r. informujemy, że na wskazanym terenie nie posiadamy podziemnych urządzeń elektroenergetycznych nN, SN, WN, teletechnicznych i oświetlenia ulicznego.

Ponadto informujemy, że na danym terenie mogą znajdować się urządzenia elektroenergetyczne niebędące własnością TAURON Dystrybucja S.A.

Ważność uzgodnienia ustala się na okres dwóch lat, licząc od daty niniejszego pisma.

Faktura za dokonaną aktualizację mapy zostanie dostarczona odrębną przesyłką.

Sprawę prowadzi: Bożena Koryl tel. 77 8896317

Załączniki : 1 egz. planu

Kopia :

a/a- OMD3

TAURON Dystrybucja S.A.
Oddział w Opolu
Wydział Dokumentacji
Specjalista ds. Dokumentacji
Bożena Koryl



TAURON Dystrybucja S.A.
ul. Jasnogórska 11
31-358 Kraków

NIP: 611 020 28 60, REGON: 230179216
Kapitał zakładowy (współcony) 511 925 759,22 zł
Sąd Rejonowy dla Krakowa Śródmieście
XI Wydział Gospodarczy Krajowego Rejestru Sądowego
pod numerem KRS: 0000073321

www.tauron-dystrybucja.pl

MAPA DO CELÓW PROJEKTOWYCH

Województwo: opolskie
Gmina: Kędzierzyn-Koźle 403381_1
Obręb: Kędzierzyn 6014
Położenie: dz. 824/3, 824/7
Cofnięcie mapy: 810122.00.12
Skala: 1 : 500
Odniesienie: 810122.00.12
Dł. znam: 8111/2006
Układ współrzędnych: 2009
Poziom: odniesienie „Krasutach”

Sposób skali: 1:500

GEODEZIA I KARTOGRAFIA Sp. z o.o. ul. Główna 10, 46-100 Kędzierzyn-Koźle
Pełna nazwa: Geodex
Krajowa Izba Geodeta i Kartografa
NIP: 762-231-10-11, REGON: 141148474

Wzrost: 10
Wzrost: 10
Wzrost: 10

ZAGOSPODAROWANE TERENY
Skala 1:500



1:500 2008 05
21.01.2008

ten plan...
1002

LEGENDA:

| | |
|--|--|
| | BUDYNKI IZBOWY |
| | PLATFORMA POKRYWA IZBOWY I PRZEJAZDOWY |
| | ELEMENTY BUDYNKOWE |
| | GRANICE PLOTKI |
| | GRANICZNA LINIA |
| | INSTALACJA WODOCIECIOWA |
| | INSTALACJA KANALIZACyjNA |
| | INSTALACJA DRENOWA |

| | |
|--------------------------|--------|
| ZAGOSPODAROWANIE TERENÓW | |
| Opis | Wzrost |
| 1 | 10 |
| 2 | 10 |
| 3 | 10 |
| 4 | 10 |
| 5 | 10 |
| 6 | 10 |
| 7 | 10 |
| 8 | 10 |
| 9 | 10 |
| 10 | 10 |
| 11 | 10 |
| 12 | 10 |
| 13 | 10 |
| 14 | 10 |
| 15 | 10 |
| 16 | 10 |
| 17 | 10 |
| 18 | 10 |
| 19 | 10 |
| 20 | 10 |
| 21 | 10 |
| 22 | 10 |
| 23 | 10 |
| 24 | 10 |
| 25 | 10 |
| 26 | 10 |
| 27 | 10 |
| 28 | 10 |
| 29 | 10 |
| 30 | 10 |
| 31 | 10 |
| 32 | 10 |
| 33 | 10 |
| 34 | 10 |
| 35 | 10 |
| 36 | 10 |
| 37 | 10 |
| 38 | 10 |
| 39 | 10 |
| 40 | 10 |
| 41 | 10 |
| 42 | 10 |
| 43 | 10 |
| 44 | 10 |
| 45 | 10 |
| 46 | 10 |
| 47 | 10 |
| 48 | 10 |
| 49 | 10 |
| 50 | 10 |
| 51 | 10 |
| 52 | 10 |
| 53 | 10 |
| 54 | 10 |
| 55 | 10 |
| 56 | 10 |
| 57 | 10 |
| 58 | 10 |
| 59 | 10 |
| 60 | 10 |
| 61 | 10 |
| 62 | 10 |
| 63 | 10 |
| 64 | 10 |
| 65 | 10 |
| 66 | 10 |
| 67 | 10 |
| 68 | 10 |
| 69 | 10 |
| 70 | 10 |
| 71 | 10 |
| 72 | 10 |
| 73 | 10 |
| 74 | 10 |
| 75 | 10 |
| 76 | 10 |
| 77 | 10 |
| 78 | 10 |
| 79 | 10 |
| 80 | 10 |
| 81 | 10 |
| 82 | 10 |
| 83 | 10 |
| 84 | 10 |
| 85 | 10 |
| 86 | 10 |
| 87 | 10 |
| 88 | 10 |
| 89 | 10 |
| 90 | 10 |
| 91 | 10 |
| 92 | 10 |
| 93 | 10 |
| 94 | 10 |
| 95 | 10 |
| 96 | 10 |
| 97 | 10 |
| 98 | 10 |
| 99 | 10 |
| 100 | 10 |



1002



Miejskie Wodociągi i Kanalizacja

w Kędzierzynie-Koźlu Spółka z o.o.

Ldz. TB.200.AR.120-49/17-1/⁴⁶⁵...../KW/17

Kędzierzyn – Koźle, dnia 10 kwietnia 2017

**Miejski Zakład Energetyki Ciepłej
Spółka z o.o.**
ul. Stalmacha 18
47-220 Kędzierzyn-Koźle

Dotyczy: uzgodnienia trasy przyłącza ciepłowniczego do budynku przy ulicy Judyma 4
(dz. nr 1042/3, 1043/7) w Kędzierzynie – Koźlu.

W odniesieniu do Państwa wniosku (pismo znak D/DR/787/2017) z dnia 6 kwietnia 2017r. w sprawie jw. - Miejskie Wodociągi i Kanalizacja w Kędzierzynie - Koźlu Sp.z o.o. **uzgadniają** przedstawioną na załączonym planie sytuacyjno-wysokościowym lokalizację projektowanego przyłącza ciepłowniczego do wyżej wymienionego budynku.

Załącznik:

Plan sytuacyjno – wysokościowy – 1 egz. (zwrot) opatrzony klauzulą opiniującą.

Otrzymują:

1. Adresat
 2. TK w/m
 3. DT.TB. a/a
- WZ.KB/AR-200-17

Barbara Ermisch-Lipniacka
PREZES ZARZĄDU

DR
20-04-17 *LS*

SEKRETARIAT MZEC Sp. z o.o.
W P Ł Y N Ę Ł O

20-04-2017
882

Nr ewid.
Podpis *Gładomski*

Miejskie Wodociągi i Kanalizacja
w Kędzierzynie-Koźlu Spółka z o.o.
ul. Filtrowa 14
47-200 Kędzierzyn-Koźle

NIP: 749-000-52-08
Regon: 530553361
KRS: 0000052765
Kapitał Zakładowy: 157.676.000 zł

BGZ S.A.
O/O Kędzierzyn-Koźle
92 2030 0045 1110 0000 0092 1210

ING Bank Śląski S.A.
1/O w Kędzierzynie-Koźlu
77 1050 1517 1000 0005 0372 5962

PKO BP S.A.
1/O w Kędzierzynie-Koźlu
12 1020 3714 0000 4602 0007 7511

Telefony: 77 480 13 00
BOK: 77 480 13 08, 77 480 13 09
Pogotowie wod.-kan. 994
czynne całą dobę
Fax: 77 544 96 36

www: mwik.com.pl
bfp.mwik.com.pl
E-mail: mwik@mwik.com.pl
sekretariat@mwik.com.pl

MAPA DO CELÓW PROJEKTOWYCH

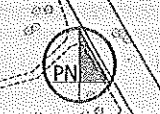
Województwo opolskie
 Gmina: Kędzierzko-Koźle 463301_1
 Ogrzebie: Kędzierzko 0044
 Fotolinka: dz. 54123, 54127
 Godło mapy: 211: 8.01121.0.12
 Skala: 1 : 500
 Oznaczenie: 11034.2018
 Dł. j.m.p.: 8114748
 Uśred. współrzędnych „2000”
 Północn. kołigieria „Kronstadt”

Sporządził: dn. 10.11.2018
GEODEZIA I PRACOWNI S.A. ul. Górnicza 10, 46-100 Kędzierzko-Koźle
 ul. Górnicza 10, 46-100 Kędzierzko-Koźle
 ul. Górnicza 10, 46-100 Kędzierzko-Koźle
 ul. Górnicza 10, 46-100 Kędzierzko-Koźle

Wykazano na podstawie mapy geodezyjnej
 i innych danych i nie gwarantujemy
 dokładności danych w tym zakresie.

Wskazano na podstawie mapy geodezyjnej
 i innych danych i nie gwarantujemy
 dokładności danych w tym zakresie.

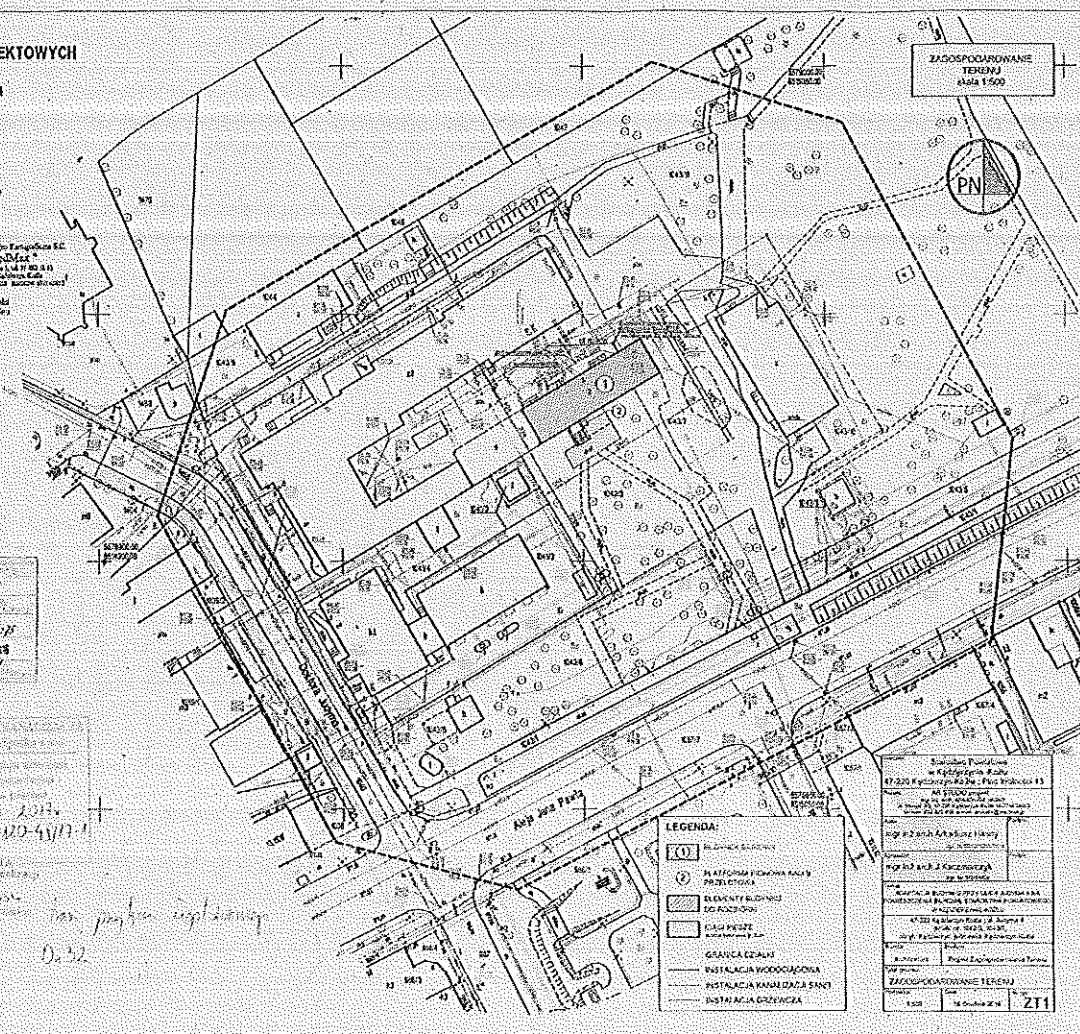
ZAKOSPODAROWANIE TERENU
 SKALA 1:500



1:500
 11.11.2018

10.11.2018
 10.11.2018

10.11.2018
 10.11.2018



LEGENDA:

| | |
|-----|-----------------------------|
| (O) | Symbolizacja |
| (P) | Platforma parkingowa |
| (S) | Elementy budowlane do oceny |
| (K) | Ciała proste |
| (G) | Granica działu |
| (W) | Instalacja wodociągowa |
| (E) | Instalacja kanalizacyjna |
| (C) | Instalacja energetyczna |

| | |
|-----|------------|
| 1 | 10.11.2018 |
| 2 | 10.11.2018 |
| 3 | 10.11.2018 |
| 4 | 10.11.2018 |
| 5 | 10.11.2018 |
| 6 | 10.11.2018 |
| 7 | 10.11.2018 |
| 8 | 10.11.2018 |
| 9 | 10.11.2018 |
| 10 | 10.11.2018 |
| 11 | 10.11.2018 |
| 12 | 10.11.2018 |
| 13 | 10.11.2018 |
| 14 | 10.11.2018 |
| 15 | 10.11.2018 |
| 16 | 10.11.2018 |
| 17 | 10.11.2018 |
| 18 | 10.11.2018 |
| 19 | 10.11.2018 |
| 20 | 10.11.2018 |
| 21 | 10.11.2018 |
| 22 | 10.11.2018 |
| 23 | 10.11.2018 |
| 24 | 10.11.2018 |
| 25 | 10.11.2018 |
| 26 | 10.11.2018 |
| 27 | 10.11.2018 |
| 28 | 10.11.2018 |
| 29 | 10.11.2018 |
| 30 | 10.11.2018 |
| 31 | 10.11.2018 |
| 32 | 10.11.2018 |
| 33 | 10.11.2018 |
| 34 | 10.11.2018 |
| 35 | 10.11.2018 |
| 36 | 10.11.2018 |
| 37 | 10.11.2018 |
| 38 | 10.11.2018 |
| 39 | 10.11.2018 |
| 40 | 10.11.2018 |
| 41 | 10.11.2018 |
| 42 | 10.11.2018 |
| 43 | 10.11.2018 |
| 44 | 10.11.2018 |
| 45 | 10.11.2018 |
| 46 | 10.11.2018 |
| 47 | 10.11.2018 |
| 48 | 10.11.2018 |
| 49 | 10.11.2018 |
| 50 | 10.11.2018 |
| 51 | 10.11.2018 |
| 52 | 10.11.2018 |
| 53 | 10.11.2018 |
| 54 | 10.11.2018 |
| 55 | 10.11.2018 |
| 56 | 10.11.2018 |
| 57 | 10.11.2018 |
| 58 | 10.11.2018 |
| 59 | 10.11.2018 |
| 60 | 10.11.2018 |
| 61 | 10.11.2018 |
| 62 | 10.11.2018 |
| 63 | 10.11.2018 |
| 64 | 10.11.2018 |
| 65 | 10.11.2018 |
| 66 | 10.11.2018 |
| 67 | 10.11.2018 |
| 68 | 10.11.2018 |
| 69 | 10.11.2018 |
| 70 | 10.11.2018 |
| 71 | 10.11.2018 |
| 72 | 10.11.2018 |
| 73 | 10.11.2018 |
| 74 | 10.11.2018 |
| 75 | 10.11.2018 |
| 76 | 10.11.2018 |
| 77 | 10.11.2018 |
| 78 | 10.11.2018 |
| 79 | 10.11.2018 |
| 80 | 10.11.2018 |
| 81 | 10.11.2018 |
| 82 | 10.11.2018 |
| 83 | 10.11.2018 |
| 84 | 10.11.2018 |
| 85 | 10.11.2018 |
| 86 | 10.11.2018 |
| 87 | 10.11.2018 |
| 88 | 10.11.2018 |
| 89 | 10.11.2018 |
| 90 | 10.11.2018 |
| 91 | 10.11.2018 |
| 92 | 10.11.2018 |
| 93 | 10.11.2018 |
| 94 | 10.11.2018 |
| 95 | 10.11.2018 |
| 96 | 10.11.2018 |
| 97 | 10.11.2018 |
| 98 | 10.11.2018 |
| 99 | 10.11.2018 |
| 100 | 10.11.2018 |

Complete

UZGODNIENIA ul. Piramowicza 29

SEKRETARIAT MZEC Sp. z o.o.
W P L Y N E Ł O

11-05-2017

Nr ewid. 1016

Podpis [signature]



Polska Spółka Gazownictwa sp. z o.o.
Oddział Zakład Gazowniczy w Opolu
ul. Armii Krajowej 2, 45-071 Opole
tel. 77 456 74 80, faks 77443 52 42

Gazownia w Kędzierzynie- Koźlu
ul. Grunwaldzka 69, 47-220 Kędzierzyn-Koźle
tel. 077 483 47 31, faks 077 483 47 31
RG.Kędzierzyn-Koźle@zabrze.psgaz.pl

**Miejski Zakład Energetyki
Ciepłej Sp. z o.o.**
ul. Stalmacha 18
47-220 Kędzierzyn-Koźle

Wasz znak: D/DR/985/2017
Nasz znak: OTG 3/ 142 / 160032675/2017

Kędzierzyn-Koźle, 11.05.2017

Dot.: uzgodnienia trasy przyłącza ciepłowniczego do budynku przy ul. Piramowicza 29
w Kędzierzynie - Koźlu.

Polska Spółka Gazownictwa sp. z o.o. Oddział Zakład Gazowniczy w Opolu Gazownia w Kędzierzynie-
Koźlu informuje niniejszym pismem, że uzgadniamy branżowo rozwiązania projektowe j/w, w zakresie
kolizji z siecią gazową z następującymi uwagami :

1. W rejonie objętym opracowaniem przebiega dystrybucyjna sieć gazowa niskiego ciśnienia gazu ziemnego wysokometanowego PE DN 110 pozostająca w eksploatacji Gazowni w Kędzierzynie - Koźlu oraz sieć stalowa nieczynna wyłączona z eksploatacji.
2. Na załączonej mapie przebieg czynnej sieci gazowej zaznaczono kolorem pomarańczowym. Gazownia nie jest w stanie jednoznacznie podać głębokości posadowienia czynnych gazociągów oraz przyłączy dlatego przed przystąpieniem do prac należy wykonać wykopy kontrolne.
3. Szerokość strefy kontrolowanej dla gazociągu wynosi łącznie 1,0 m.
4. Skrzyżowania i zbliżenia z sieciami gazowymi należy wykonać zgodnie z normą (1)
5. W trakcie wykonywania robót należy zachować bezpieczne odległości poziome od sieci gazowej zgodnie z rozporządzeniem (2).
6. W wypadku zbliżeń i skrzyżowań z siecią gazową w przypadku nie zachowania odległości normatywnych należy zabudować rury osłonowe.
7. Prace ziemne w pobliżu istniejącego uzbrojenia gazowego należy prowadzić ręcznie bez użycia sprzętu mechanicznego pod płatnym nadzorem przedstawiciela Gazowni w Kędzierzynie - Koźlu.

8. Przed przystąpieniem do prac w celu zapewnienia nadzoru nad robotami w obrębie czynnych gazociągów należy do Gazowni w Kędzierzynie – Koźlu przesłać stosowne zlecenie z podanymi warunkami płatności, podając datę i znak uzgodnienia.
9. Sposób rozwiązania kolizji oraz zabezpieczenia sieci gazowej podlega odbiorowi przez przedstawiciela Gazowni Kędzierzyn – Koźle.
10. W przypadku uszkodzenia istniejących gazociągów w trakcie prowadzenia robót, oprócz kosztów naprawy uszkodzenia PSG sp. z o.o. – Zakład Gazowniczy w Opolu będzie dochodził odszkodowania za dodatkowe koszty poniesione z tytułu:
 - przekroczenia mocy umownej na stacjach zakupu gazu wg taryfy Operatora Gazociągów Przesyłowych Gaz-System S.A.
 - pokrycia strat odbiorców w przypadku przerwy w dostawie gazu
11. W przypadku konieczności przebudowy lub przemieszczenia urządzeń gazowych Inwestor opracuje dokumentację techniczną, uzgodni ją w dziale Zarządzania Majątkiem Sieciowym Zakładu Gazowniczego w Opolu oraz wykona roboty na własny koszt.
12. O terminie rozpoczęcia prac należy powiadomić Gazownię w Kędzierzynie – Koźlu co najmniej 7 dni przed ich rozpoczęciem.
13. Uzgodnienie należy dołączyć do opracowań projektowych.
14. Za uzgodnienie zostanie wystawiona faktura, zgodnie z cennikiem usług pozataryfowych.

Uzgodnienie jest ważne na okres 2 lat licząc od daty wystawienia niniejszego pisma łącznie z mapą (mapami) stanowiącą załącznik graficzny.

Obowiązujące normy i przepisy:

- (1) PN-91/M-34501 – Skrzyżowania gazociągów z przeszkodami terenowymi
- (2) Rozporządzenia Ministra Gospodarki z dnia 26.04.2013r. w sprawie warunków technicznych, jakim powinny odpowiadać sieci gazowe (Dz. U. z dn. 04.06.2013 poz.640).

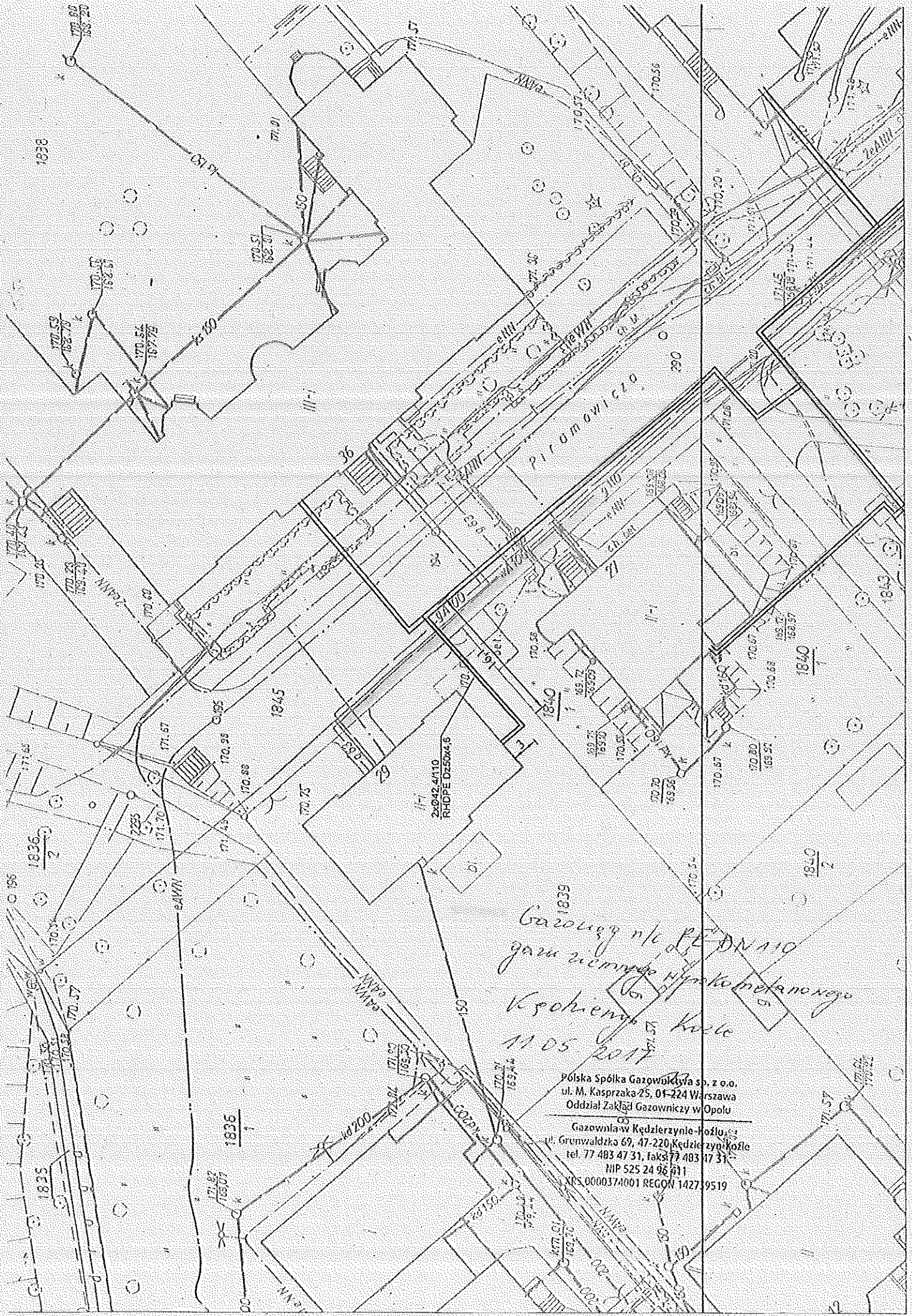
Z poważaniem

ZASTĘPCA KIEROWNIKA
Gazownia w Kędzierzynie-Koźlu

Mariusz Mecner

Otrzymują:

1. Adresat + mapa
2. a/a




1839
 Gazownia nr 110
 gazu ziemnego i gazu metanowego
 w Kędzierzynie Koźle
 11.05.2017

Polska Spółka Gazownicza sp. z o.o.
 ul. M. Kasprzaka 25, 01-224 Warszawa
 Oddział Zakład Gazowniczy w Opolu

Gazownia w Kędzierzynie-koźle
 ul. Grunwaldzka 69, 47-220 Kędzierzyna-koźle
 tel. 77 403 47 31, faks 77 403 47 31
 NIP 525 24 96 811
 KRS 0000371001 REGON 14279519

DK/S

1009850670



TAURON Dystrybucja S.A.
Oddział w Opolu
ul. Waryńskiego 1, 45-047 Opole
tel. +48 77 889 90 00, fax +48 77 889 82 54



Adres do korespondencji:
ul. Oleska 3, 45-052 Opole
info@tauron-dystrybucja.pl

Kędzierzyn-Koźle, dn. 11.05.2017 r.

TD/OOP/OMD3/2017-05-12/0000003
1009890184

Miejski Zakład Energetyki
Ciepłej Sp. z o.o.
ul. Stalmacha 18
47-220 Kędzierzyn-Koźle

Dotyczy:

Uzgodnienie uzbrojenia elektroenergetycznego w obrębie proj. przyłącza ciepłowniczego przy ul. G. Piramowicza 29 w Kędzierzynie-Koźlu.

Odpowiadając na wniosek dot. projektowanego przyłącza c.o. informujemy, że zachodzi kolizja projektowanej inwestycji z urządzeniami TAURON Dystrybucja S.A.

Na załączonym planie naniesiono orientacyjny przebieg linii kablowej nN wraz z klauzulami informacyjnymi umieszczonymi na odwrocie mapy, do których należy się bezwzględnie stosować.

Kabel elektroenergetyczny będący w kolizji poprzecznej z planowaną inwestycją należy zaprojektować jako przejście w rurze osłonowej przepustu rurowego wychodzącego 0,5m poza oś obiektu liniowego zgodnie z załącznikiem „Wytyczne do zabezpieczenia kabli” do niniejszego uzgodnienia.

Podajemy dane linii elektroenergetycznej do zabezpieczenia :

1. Linia kablowa 0,4 kV relacji ZK-2856 – ZK-3468: YAKY 4x35 mm².

Wszelkie zbliżenia i skrzyżowania projektowanej inwestycji z urządzeniami TAURON Dystrybucja S.A. należy wykonać zgodnie ogólnie obowiązującymi z przepisami i normami.


Dokładne położenie naniesionego kabla (w miejscu kolizji) należy ustalić za pomocą przekopów kontrolnych, wykonanych ręcznie (bez użycia sprzętu mechanicznego). Odpowiedzialność za stosowanie bezpiecznych metod pracy, oraz ewentualne uszkodzenia naszych urządzeń ponosi kierujący pracami tj. osoba posiadająca uprawnienia do robót elektrycznych, względnie kierownik budowy lub właściciel obiektu.

Wykonawca, przed przystąpieniem do prac przy użyciu sprzętu mechanicznego, winien opracować i uzgodnić instrukcję prowadzenia prac oraz szczegółowy harmonogram robót celem ustalenia bezpiecznych metod pracy.

W harmonogramie należy podać: planowane terminy prac wraz z wykazem pracujących osób i wskazaniem kierownika robót, maksymalne wysięgi pracującego sprzętu oraz zlecić płatny nadzór nad wykonywanymi pracami.

Prowadzenie prac przy budowie proj. obiektu wymaga spełnienia warunków określonych w Rozporządzeniu Ministra Infrastruktury z dnia 06.02.2003 r. w sprawie bezpieczeństwa i higieny pracy podczas wykonywania robót budowlanych (Dz. U. nr 47 poz. 401 z dnia 19 marca 2003 r.) oraz Rozporządzenia Ministra Gospodarki z dnia 20.09.2001r. w sprawie bezpieczeństwa i higieny pracy podczas eksploatacji maszyn i innych urządzeń technicznych do robót ziemnych, budowlanych i drogowych (Dz. U. nr 118, poz. 1263 z dnia 15.10.2001r.).

Ewentualne wyłączenia linii i nadzór nad pracami są odpłatne.



Ponadto informujemy, że na danym terenie mogą znajdować się urządzenia elektroenergetyczne niebędące własnością TAURON Dystrybucja S.A.

Ważność uzgodnienia ustala się na okres dwóch lat, licząc od daty niniejszego pisma.

Faktura za dokonane uzgodnienie zostanie dostarczona odrębną przesyłką.

Sprawę prowadzi: Bożena Koryl tel. 77 8896317

Załączniki : 1 egz. planu + załącznik

Kopia :
a/a- OMD3

TAURON Dystrybucja S.A.
Oddział w Opolu
Wydział Dokumentacji
Specjalista ds. Dokumentacji
Bożena Koryl



WYTYCZNE DO ZABEZPIECZENIA KABLI
(dotyczy Uzgodnienia branżowego nr TD/OOP/OMD3/1009890184/2017 z dnia
11.05.2017r.

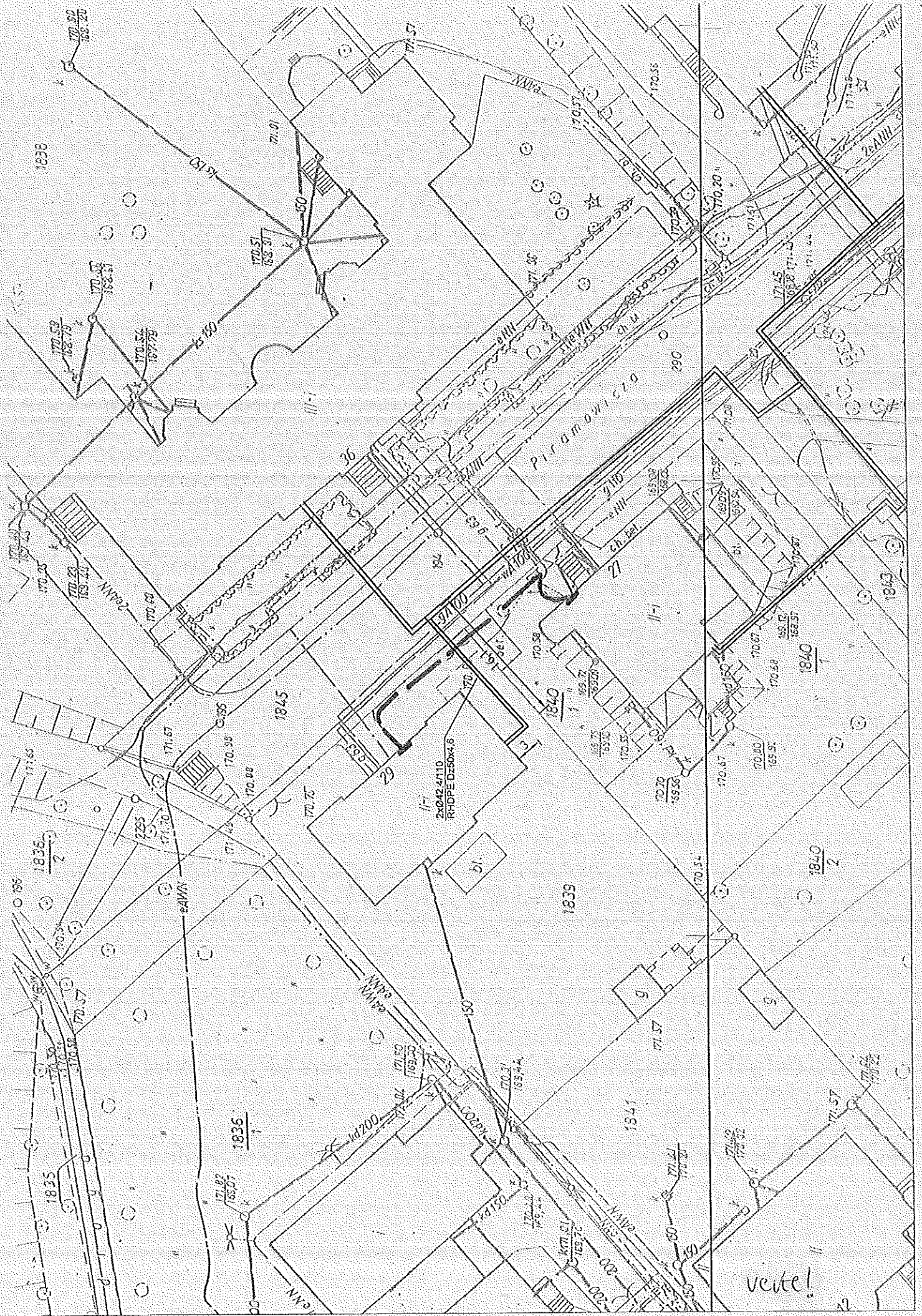
1. Kable elektroenergetyczne będące w kolizji poprzecznej z planowaną inwestycją należy zabezpieczyć dzieloną rurą osłonową przepustu wychodzącego po 0,5 m poza jezdnię / wjazd / chodnik / oś obiektu liniowego.
2. Należy stosować następujące średnice rur ochronnych:
 - a) Dla kabli 1 kV rury o średnicy minimum 110mm koloru niebieskiego.
 - b) Dla kabli SN rury minimum 160mm koloru czerwonego.
3. W przypadku występowania kabli elektroenergetycznych zabrania się prowadzenia robót ziemnych sprzętem mechanicznym w odległości mniejszej niż 2 m od kabla zlokalizowanego przekopem kontrolnym. Kable można odkopać tylko do strefy ochronnej tj. folii lub cegły – zabrania się odkrywania czynnych kabli energetycznych.
4. Należy uzyskać zgodę na wymagane odpłatne wyłączenia odpowiednich urządzeń energetycznych oraz ustalić nadzór służb energetycznych.
5. Wszelkie prace na istniejących urządzeniach energetycznych będących własnością TAURON Dystrybucja S.A. należy wykonywać z zachowaniem szczególnych środków ostrożności pod nadzorem służb energetycznych TAURON Dystrybucja S.A. Region SN i nN Strzelce Opolskie, a następnie zgłosić celem dokonania odbioru robót zanikowych.
6. Prace przy urządzeniach energetycznych powinny być wykonywane przez pracowników posiadających odpowiednie kwalifikacje, zgodnie z obowiązującymi normami i przepisami.
7. W przypadku wystąpienia niewystarczającej głębokości położenia istniejących kabli energetycznych – zgodnie z wymogami obowiązujących przepisów i norm – oraz innych utrudnień technicznych (np. mufy) należy przewidzieć możliwość przełożenia kabla/kabli energetycznych poprzez wykonanie wstawek kablowych. W takim przypadku należy wystąpić z wnioskiem o określenie nowych warunków technicznych usunięcia kolizji sieci elektroenergetycznej.
8. W przypadku skrzyżowania projektowanych sieci (gazowej, wodociągowej, ciepłowniczej itp.) z istniejącymi kablami SN, należy przedłożyć do uzgodnienia w TAURON Dystrybucja S.A. (Wydział Eksploatacji) projekt techniczny (stanowiący element dokumentacji projektowej projektowanej inwestycji) z zaznaczeniem sposobu (typu i długości rur ochronnych) oraz miejsca zabezpieczenia kabli elektroenergetycznych.

Z poważaniem

TAURON Dystrybucja S.A.

Oddział w Opolu
Wydział Dokumentacji
Specjalista ds. Dokumentacji

Bożena Koryl



1836

170.52
182.79

170.51
182.37

170.56
182.72

170.57
182.37

170.57

170.56

170.56

170.56

170.56

170.25

170.23
181.21

170.50

170.50

170.50

170.50

170.50

170.50

170.50

170.50

170.50

171.53

171.53

171.53

171.53

171.53

171.53

171.53

171.53

171.53

171.53

171.53

1836

1836

1836

1836

1836

1836

1836

1836

1836

1836

1836

170.57

170.57

170.57

170.57

170.57

170.57

170.57

170.57

170.57

170.57

170.57

171.82
183.07

171.82
183.07

171.82
183.07

171.82
183.07

171.82
183.07

171.82
183.07

171.82
183.07

171.82
183.07

171.82
183.07

171.82
183.07

171.82
183.07

170.57

170.57

170.57

170.57

170.57

170.57

170.57

170.57

170.57

170.57

170.57

2x0.42 x 1.10
RUDPE D250x4.6

verte!

Uzgodniła się z uwagą, że prace w pobliżu
urządzeń podziemnych TAURON Dystrybucja S.A.
należy wykonać ręcznie, zgodnie z obowiązującymi normami.
Kable elektroenergetyczne będące w kolizji poprzecznej
z planowaną inwestycją należy zaprojektować jako przejście
w rurze osłonowej przepustu z uwzględnieniem zapasowego,
wolnego przepustu rurowego wychodzącego 0,5m poza jezdnię/wjeżdżalnię.
Należy stosować następujące średnice rur ochronnych:
Dla kabli 1 KV rury o średnicy minimum 110mm koloru niebieskiego,
Dla kabli SN rury minimum 160mm koloru czerwonego.
Zabezpieczenie kabli wykonać zgodnie z wytycznymi stanowiącymi
załącznik do uzgodnienia.

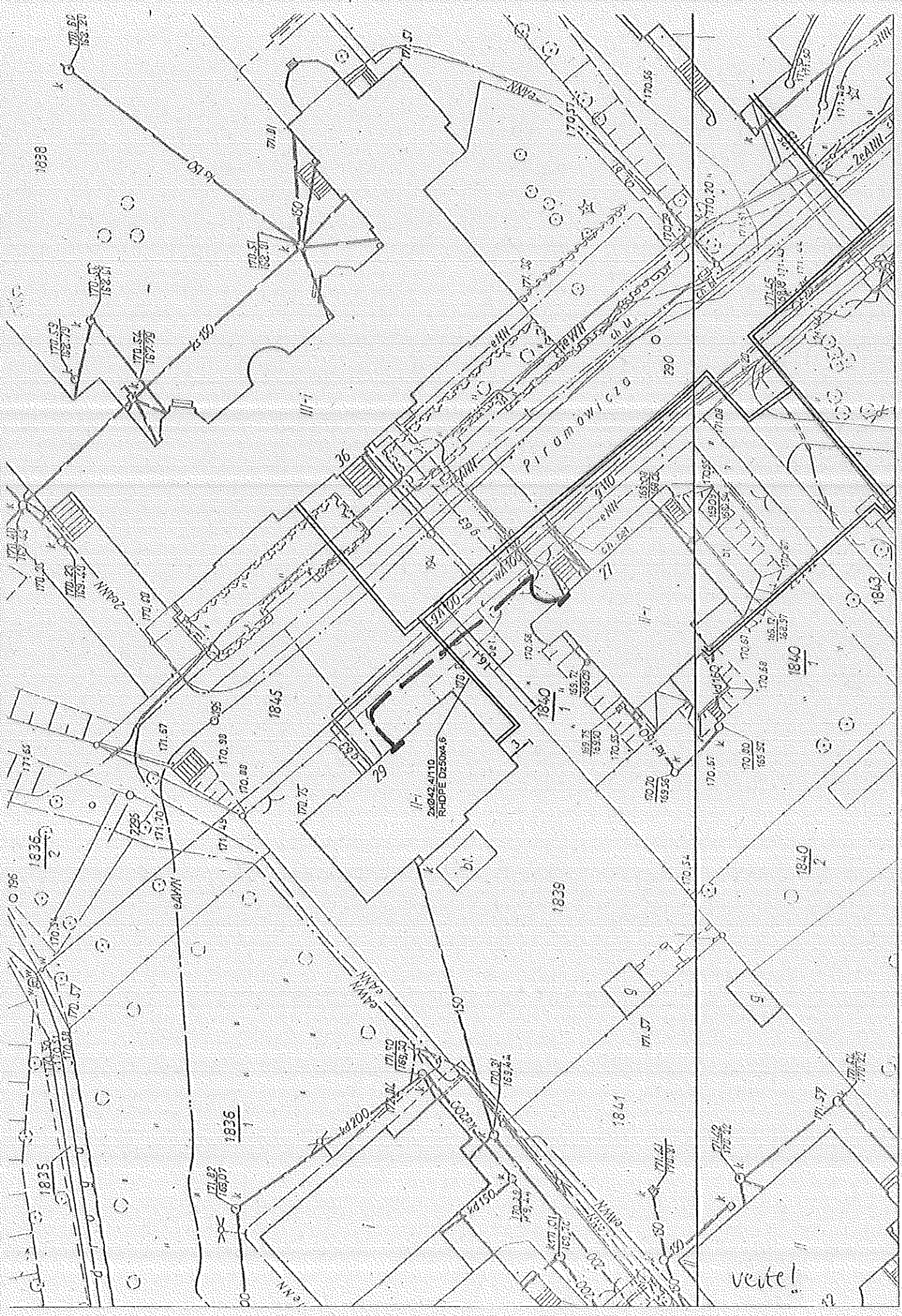
Kategorycznie zabraniamy prowadzenia robót ziemnych
sprzętem mechanicznym bez nadzoru w odległości mniejszej
niż 2 m od zlokalizowanego przekopem kontrolnym kabla.

Legenda:

-Linie kablowe WN
 -Linie napowietrzne WN
 -Linie kablowe SN
 -Linie napowietrzne SN
 -Linie kablowe nN
 -Linie napowietrzne nN
 -Linie kablowe oświetleniowe
 -Linie napowietrzne oświetleniowe
 -Linie kablowe teletechniczne
 -Linie napowietrzne teletechniczne
- Przebieg linii naniesiono orientacyjnie

2017-05-11

TAURON/Dystrybucja S.A.
Oddział w Opolu
Wydział Dokumentacji
Specjalista ds. Dokumentacji
Bożena Koryl



2x042.4/110
RHDFE D250x4.6

ventel



Miejskie Wodociągi i Kanalizacja

w Kędzierzynie-Koźlu Spółka z o.o.

Ldz. TB.245.AR.120-61/17-1/.../KW/17

Kędzierzyn – Koźle, dnia 11 maja 2017

Miejski Zakład Energetyki Ciepłej
Spółka z o.o.
ul. Stalmacha 18
47-220 Kędzierzyn-Koźle

Dotyczy: uzgodnienia trasy przyłącza ciepłowniczego do budynku przy ulicy Piramowicza 29 w Kędzierzynie – Koźlu.

W odniesieniu do Państwa wniosku (pismo znak D/DR/984/2017) z dnia 9 maja 2017r. w sprawie jw. - Miejskie Wodociągi i Kanalizacja w Kędzierzynie - Koźlu Sp. z o.o. pozytywnie uzgadniają przedstawioną na załączonym planie sytuacyjno-wysokościowym lokalizację projektowanego przyłącza ciepłowniczego do wyżej wymienionego budynku.

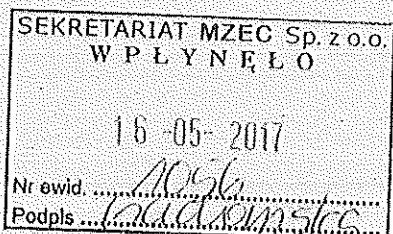
Załącznik:
Plan sytuacyjno – wysokościowy – 1 egz. (zwrot) opatrzony klauzulą opiniującą.

Otrzymują:

1. Adresat
2. DT.TB. a/a
WZ.KB/AR-245-17

PREZES ZARZĄDU

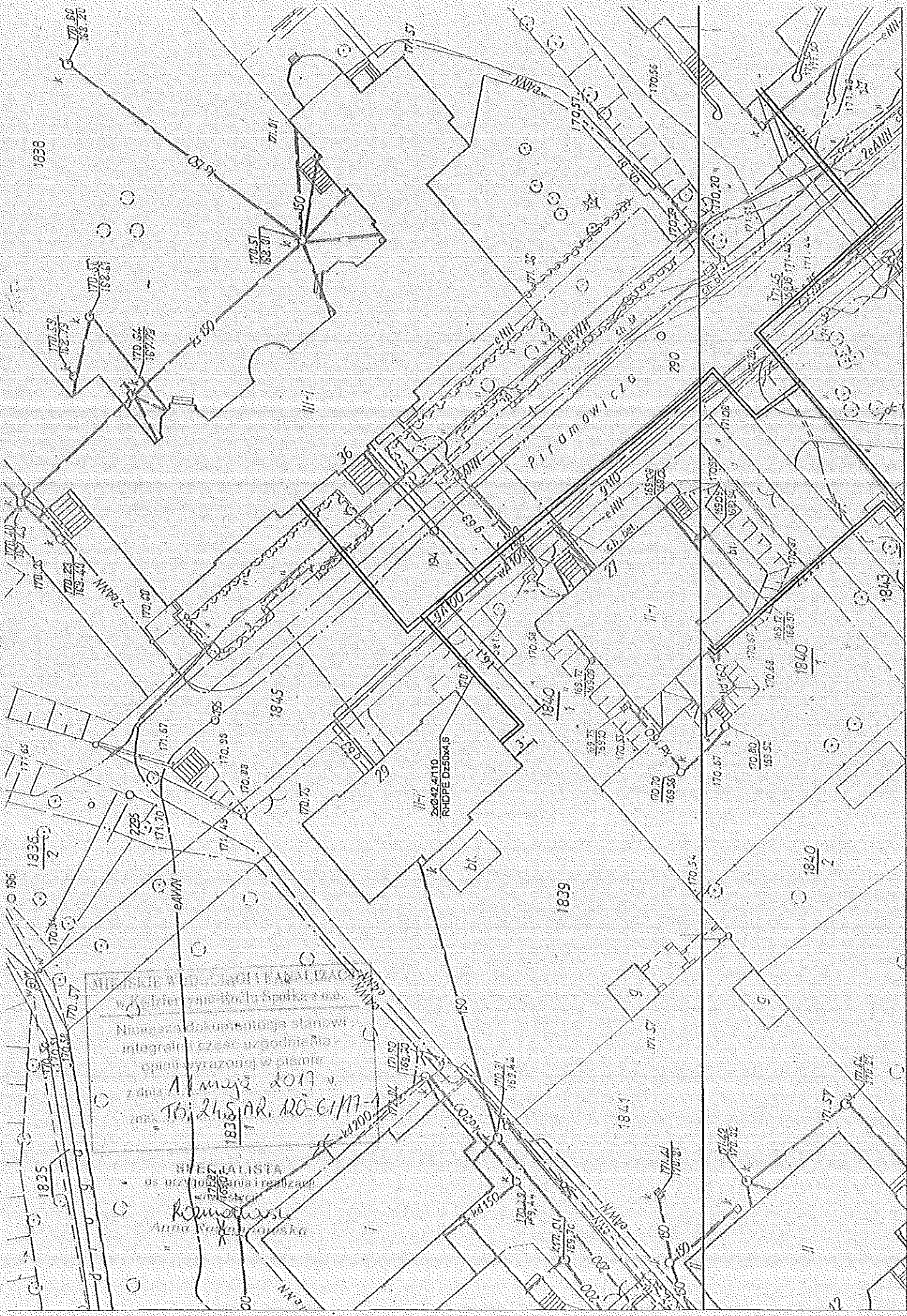
Barbara Ermisch-Lipniacka



Miejskie Wodociągi i Kanalizacja
w Kędzierzynie-Koźlu Spółka z o.o.
ul. Filtrowa 14
47-200 Kędzierzyn-Koźle
NIP: 749-000-52-08
Regon: 530553361
KRS: 0000052765
Kapitał Zakładowy: 157.676.000 zł


BGŻ S.A.
O/O Kędzierzyn-Koźle
92 2030 0045 1110 0000 0092 1210
ING Bank Śląski S.A.
1/O w Kędzierzynie-Koźlu
77 1050 1517 1000 0005 0372 5962
PKO BP S.A.
1/O w Kędzierzynie-Koźlu
12 1020 3714 0000 4602 0007 7511

Telefony: 77 480 13 00
BOK: 77 480 13 08, 77 480 13 09
Pogotowie wod.-kan. 994
czynne całą dobę
Fax: 77 544 96 36
www: mwik.com.pl
bip.mwik.com.pl
E-mail: mwik@mwik.com.pl
sekretariat@mwik.com.pl



Miejsko-wydziałowe warunki
 zabudowy dla terenów
 przeznaczonych do zabudowy
 mieszkaniowej, z wyjątkiem
 terenów przeznaczonych do
 zabudowy usługowej i
 zabudowy przemysłowej.
 Należy za dokumentację stanowiącą
 integralną część uzasadnienia
 opinii wyrażonej w piśmie
 z dnia 11 maja 2017 r.
 nr 245/AR, RO-C/17-1
 w 200-1

SPECJALISTA
 ds. projektowania i realizacji
 Anna Kowalska


PREZYDENT MIASTA
Kędzierzyn-Koźle
ul. Piramowicza 32
47-200 Kędzierzyn-Koźle
tel. 77/40 50 330
ZD.7230.2.74.2017.AR

SEKRETARIAT MZEC Sp. z o.o.
W P L Y N E L O

17-05-2017

Nr ewid. 1668

Podpis *Aleksander Rawski*

Kędzierzyn-Koźle, 15 maja 2017r.

DECYZJA

Działając na podstawie art. 39 ust. 3, 3a, 4 i 5 ustawy z dnia 21 marca 1985 r. o drogach publicznych (t.j. Dz. U. z 2016 r. poz. 1440 z późn. zm.) oraz art. 104 ustawy z dnia 14 czerwca 1960 roku Kodeksu postępowania administracyjnego (t.j. Dz. U. z 2016 r. poz. 23 z późn. zm.), oraz z upoważnienia Prezydenta Miasta Kędzierzyn-Koźle z dnia 08 maja 2006 roku znak Or.0113-48/06 do załatwiania w jego imieniu spraw należących do kompetencji zarządcy drogi, w tym wydawania decyzji administracyjnych,

po rozpatrzeniu wniosku

złożonego przez Panią Jolantę Gądek- Rypel- Prezesa Zarządu Dyrektora Miejskiego Zakładu Energetyki Ciepłej Spółka z o. o. z siedzibą 47-220 Kędzierzyn- Koźle przy ulicy Stalmacha 18, informuję że:

uzgadniam lokalizację

projektowanego przyłącza ciepłowniczego w pasie drogowym - gminnej drogi publicznej – ul. Grzegorza Piramowicza – działka gruntu numer 1845 obręb Koźle w celu zasilenia budynku mieszkalnego posadowionego na działce gruntu nr 1839 obręb Koźle, jak na załączonej mapie w skali 1:500

na następujących warunkach

1. Przejście przyłączem ciepłowniczym w poboczu gminnej drogi publicznej – ul. Grzegorza Piramowicza – działka gruntu numer 1845 obręb Koźle można wykonać metodą wykopu otwartego.
2. Wykopy zasypać materiałem dopuszczonym do stosowania w budownictwie drogowym i warstwami zagęszczać mechanicznie doprowadzając do kategorii G1 (według Katalogu typowych nawierzchni podatnych i półsztywnych).
3. Dla zasypki należy uzyskać odpowiednie wartości wskaźnika zagęszczenia:
 - $I_s = 1,00$ - dla głębokości do 0,2m poniżej powierzchni robót ziemnych,
 - $I_s = 0,97$ - dla głębokości z zakresu: od większej niż 0,2m poniżej powierzchni robót ziemnych, do mniejszej bądź równej 1,2m poniżej powierzchni robót ziemnych,
 - $I_s = 0,95$ - dla głębokości z zakresu: od większej niż 1,2m poniżej powierzchni robót ziemnych, do gruntu rodzimego.
4. Dla podbudowy należy uzyskać następujące wskaźniki:
 - zagęszczenie – stosunek modułu odkształcenia wtórnego E_2 , do pierwotnego E_1 nie może być większy niż 2,2,
 - nośność – moduł odkształcenia mierzony płytą o średnicy 30cm, od pierwotnego obciążenia nie może być mniejszy niż 80MPa, a od drugiego obciążenia nie może być mniejszy niż 140MPa.
5. Dla zasypki wykopów poza jezdnią należy uzyskać następujące wartości wskaźnika zagęszczenia:
 - dla poboczy $I_s = 0,97$
 - dla chodników $I_s = 0,97$ - dla głębokości mniejszej bądź równej 1,2m poniżej powierzchni robót ziemnych
 - $I_s = 0,95$ - dla głębokości z zakresu: od większej niż 1,2m poniżej powierzchni robót ziemnych, do gruntu rodzimego
6. Roboty prowadzić bez wstrzymywania ruchu kołowego oraz przy jak najmniejszych utrudnieniach ruchu pieszego. Należy zapewnić dostęp mieszkańcom do ich posesji;
7. Teren, w miejscu prowadzenia robót należy doprowadzić do stanu nie gorszego od pierwotnego, odtwarzając zastane warstwy przekroju poprzecznego z następującymi zastrzeżeniami:
 - a. wykopy w należy wykonać na szerokość minimalną, niezbędną do wykonania robót i zabezpieczyć przed osuwaniem się ścian wykopu (np. wbudować ścianki oporowe);
 - b. po wykonaniu robót wykopy zasypać i zagęścić np. wilgotnym piaskiem lub pospółką zagęszczając warstwami grubości ok. 20cm do uzyskania wskaźnika zagęszczenia wg punktów 3 i 5;

Sporządził:

Aleksander Rawski, Inspektor ds. ewidencji dróg i obiektów mostowych, tel. 77-40-50-374

Strona 1 z 3

- c. warstwa dolna podbudowy z kamienia łamanego grubości 15cm na szerokości wykopu +25cm z każdej strony,
 - d. warstwa górna podbudowy z kamienia łamanego grubości 10 cm na szerokości podbudowy +25cm z każdej strony;
 - e. zagęszczenie wg punktu 4;
 - f. warstwa wiążąca gr 5cm na szerokości i długości powiększonej o 25 cm z każdej strony odtworzonej podbudowy kamiennej;
 - g. warstwa ścierna z betonu asfaltowego gr. 4cm na szerokości i długości powiększonej o 25 cm z każdej strony odtworzonej warstwy wiążącej,
8. Roboty należy prowadzić tak, by nie uszkodzić istniejących drzew przydrożnych (art. 87a ust. 1 ustawy z dnia 16 kwietnia 2004 roku o ochronie przyrody – (t.j. Dz. U. z 2016 r. poz. 2134 z późn. zm.). W przypadku naruszenia bryły korzeniowej tych drzew pełną odpowiedzialność będzie ponosił Inwestor przedmiotowego zadania.
9. Naruszony pas drogowy winien być odbudowany staraniem Inwestora i na jego koszt.
10. **Przed przystąpieniem do robót w pasie drogowym ul. Grzegorza Piramowicza, Inwestor zadania wystąpi do Wydziału Zarządzania Drogami z wnioskiem o uzyskanie zezwolenia na zajęcie pasa drogowego i umieszczenie w nim urządzeń budowlanych, przedstawiając:**
- a. harmonogram robót z wyszczególnieniem terminów i wielkości zajmowanych powierzchni pasa drogowego oraz powierzchnię rzutu umieszczanego w pasie drogowym urządzeń niezwiązanych z gospodarką drogową;
 - b. personalia osoby odpowiedzialnej za przebieg prac;
 - c. ważny, zatwierdzony projekt organizacji ruchu oraz zabezpieczenia robót prowadzonych w pasie drogowym. Wyżej wymieniony projekt organizacji ruchu i zabezpieczenia robót winien być sporządzony zgodnie z rozporządzeniem Ministra Infrastruktury z dnia 23 września 2003 roku w sprawie szczegółowych warunków zarządzania ruchem na drogach oraz wykonywania nadzoru nad tym zarządzaniem (Dz. U. z 2003 r. Nr 177, poz. 1729; zm.: Dz. U. z 2016 r. poz. 314.) oraz rozporządzeniem Ministra Infrastruktury z dnia 3 lipca 2003 roku w sprawie szczegółowych warunków technicznych dla znaków i sygnałów drogowych i urządzeń bezpieczeństwa ruchu drogowego i warunków ich umieszczania na drogach (Dz. U. z 2003r. Nr 220, poz. 2181 z późn. zm.), a także rozporządzeniem Ministrów Infrastruktury oraz Spraw Wewnętrznych i Administracji z dnia 31 lipca 2002 roku w sprawie znaków i sygnałów na drogach (Dz. U. z 2002r. Nr 170, poz. 1393 z późn. zm.);
 - d. oświadczenie o posiadaniu ważnego pozwolenia na budowę obiektu umieszczanego w pasie drogowym lub o zgłoszeniu budowy lub prowadzeniu robót właściwemu organowi administracji architektoniczno – budowlanej lub oświadczenie o prowadzeniu robót na podstawie art. 29a ustawy Prawo budowlane w oparciu o Prawo telekomunikacyjne, albo ustawę o zbiorowym zaopatrzeniu w wodę i zbiorowym odprowadzaniu ścieków;
11. W przypadku konieczności przebudowy projektowanego przyłącza jak wyżej, w związku z przebudową lub remontem pasa drogowego w/w ulicy – zostanie ona dokonana zgodnie z art. 39 ust. 5 ustawy o drogach publicznych.
12. Niniejszą decyzję wydaje się z zastrzeżeniem, że w razie stwierdzenia przez zarządcę dróg, na etapie robót związanych z remontem lub przebudową pasa drogowego przedmiotowej ulicy, że projektowane urządzenie ułożono inaczej niż w wydanej decyzji i występuje kolizja z zamierzeniami drogowymi, wówczas właściciel przedmiotowego przyłącza zobowiązany będzie do jego przełożenia na odległość (głębokość) nie kolidującą z robotami drogowymi - własnym kosztem i staraniem, bez możliwości uzyskania odszkodowania ze strony Prezydenta Miasta Kędzierzyn - Koźle i w terminie przez niego wyznaczonym. Nadzór nad robotami, w przypadku przebudowy lub remontu wyżej wymienionej drogi winien nastąpić ze strony właściciela przebudowywanej linii kablowej bez ponoszenia przez Prezydenta Miasta Kędzierzyn - Koźle dodatkowych opłat z tego tytułu.
13. Roboty drogowe podlegają odbiorowi ze strony Wydziału Zarządzania Drogami niezależnie od odbioru przez inspektora nadzoru Inwestora i stanowią podstawę do protokółarnego przekazania pasa drogowego po ich zakończeniu. W przypadku nieprawidłowego ułożenia infrastruktury technicznej niemożliwy będzie odbiór pasa drogowego udostępnionych dla wykonania powyższych robót.

14. Gmina Kędzierzyn-Koźle nie ponosi odpowiedzialności za uszkodzenia wskutek prowadzonych robót urządzeń obcych znajdujących się w pasie drogowym. Ewentualne uszkodzenia urządzeń obcych Inwestor będzie zobowiązany usunąć na własny koszt w porozumieniu z ich administratorem.

Niniejsza decyzja jest równocześnie zgodą dla Inwestora zamierzenia budowlanego polegającego na budowie przyłącza ciepłowniczego w pasie drogowym ul. Grzegorza Piramowicza do budynku mieszkalnego położonego na działce gruntu nr 1839 obręb Koźle, na dysponowanie gruntem stanowiącym pas drogowy z gminnej drogi publicznej – ul. Grzegorza Piramowicza – działka gruntu numer 1845 obręb Koźle na cele budowlane: na czas trwania wyżej opisanej inwestycji, w celu uzyskania pozwolenia na budowę we właściwym organie architektoniczno - budowlanym.

Załącznik graficzny mapa w skali 1:500 z zaznaczoną lokalizacją przyłącza kablowego stanowią integralną część niniejszej decyzji.

UZASADNIENIE

Zgodnie z art. 107 § 4 kpa decyzja nie wymaga uzasadnienia, gdyż w całości uwzględnia żądanie strony.

POUCZENIE

Od niniejszej decyzji służy stronie odwołanie do Samorządowego Kolegium Odwoławczego w Opolu za pośrednictwem organu wydającego decyzję, w terminie 14 dni od daty jego otrzymania.

Decyzja nie podlega opłacie skarbowej, zgodnie z art. 2, ust. 1 pkt. 2 ustawy o opłacie skarbowej z dnia 16 listopada 2006 roku /t.j. Dz. U. z 2016 r. poz. 1827/.

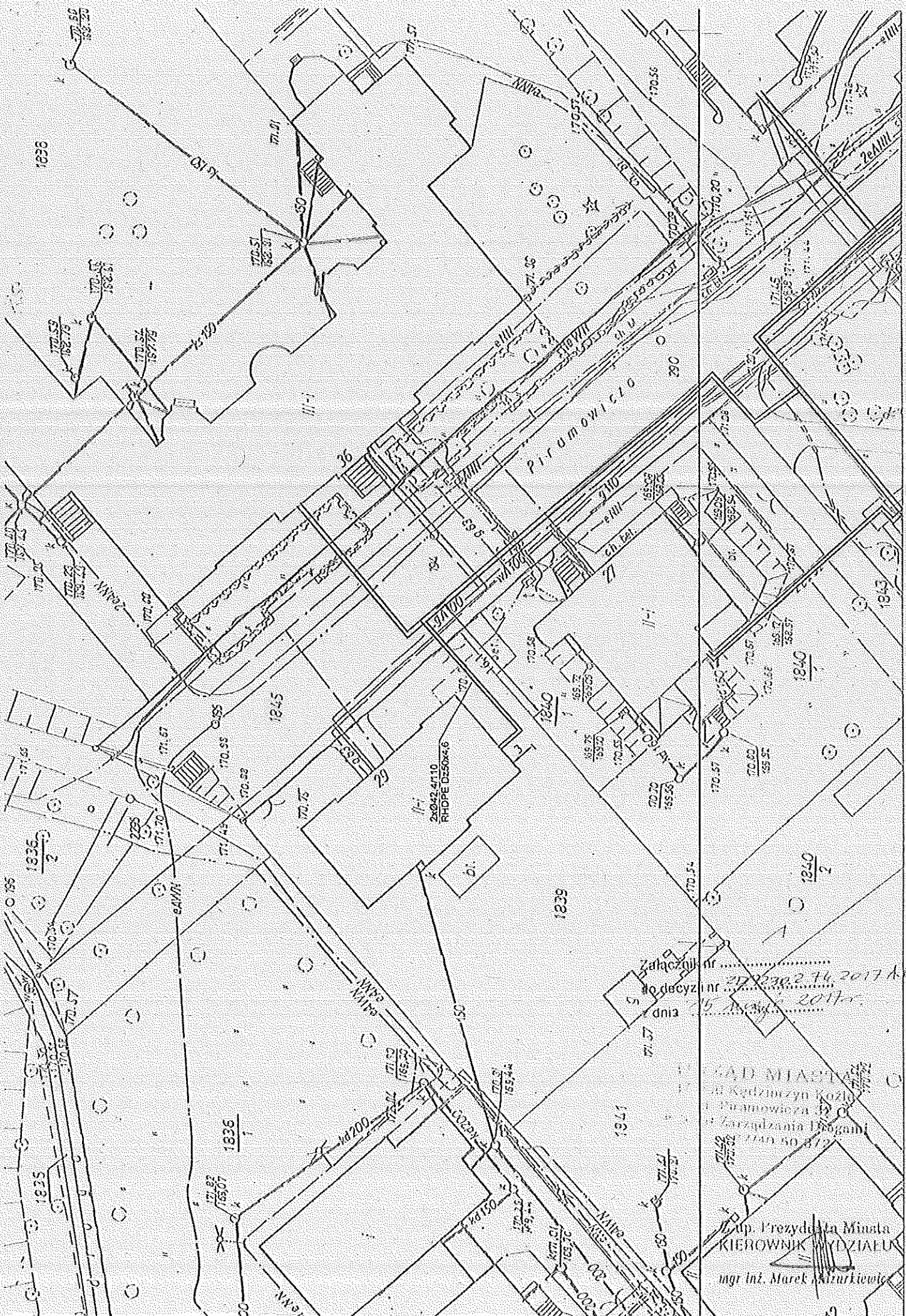
Z up. Prezydenta Miasta
KIEROWNIK WYDZIAŁU
mgr inż. Marek Mazurkiewicz

Otrzymują za potwierdzeniem odbioru:

1. Pani Jolanta Gądek-Rypel MZEC Sp. z o.o. 47-220 Kędzierzyn-Koźle ul. Stalmacha 18,
2. a/a

Sporządził:

Aleksander Rawski, Inspektor ds. ewidencji dróg i obiektów mostowych, tel. 77-40-50-374



Załącznik nr
 do decyzji nr 217/230/2.74/2017 A/B
 dnia 16.08.2017r.

GAD MIASTA
 w Kadziszyn Koźle
 Pirumowicza 37
 Zarządzania Inżynierii
 17-60 072

Sup. Prezydenta Miasta
 KIEROWNIK WYDZIAŁU
 mgr inż. Marek Szurkiewicz