



Kędzierzyn-Koźle, 16.04.2018r.

Nr nadany przez Zamawiającego 5/2018

Odpowiedź na pytania z dnia 13.04.2018

Pytanie 1:

Pkt. 1.3.6. – „Wytypowane rejony z dużą ilością palenisk węglowych” – Czy Wykonawca ma jeździć po obiektach miasta i sprawdzać gdzie są węglowe paleniska? Czy Zamawiający udostępni takie rejony wraz z opisem adresami? Jeśli Zamawiający udostępni te informacje to jakie dokładnie to dane będą?

Odpowiedź 1:

Zamawiający nie posiada wszystkich adresów nieruchomości opalanych węglem. Zamawiający udostępni zgłoszenia potencjalnych odbiorców, którzy opalani są paliwem stałym - załącznik nr 1.

Pytanie 2:

Pkt. 1.3.8 – „Rozwiązania projektowe rozbudowy sieci z istniejących źródeł ciepła wraz z zapotrzebowaniem ciepła” – co Zamawiający oczekuje w tym zakresie – czy jest to dobór nowych odcinków sieci ciepłowniczej (średnica) do zapotrzebowania na ciepło? Czy zaprojektowanie proponowanego rozwiązania?

Na jakiej podstawie Wykonawca ma szacować zapotrzebowanie na ciepło ?

Odpowiedź 2:

Tak, Zamawiający oczekuje w tym zakresie doboru średnic dla nowych odcinków sieci ciepłowniczej – załącznik nr 1.
Zapotrzebowanie na ciepło oszacować na podstawie istniejącej zabudowy.

Pytanie 3:

1.3.12. Prognozę zapotrzebowania ciepła dla poszczególnych dzielnic miasta z uwzględnieniem perspektyw rozwoju urbanistycznego i demograficznego – Czy Zamawiający posiada jakieś opracowania nt. prognozy zapotrzebowania? Czy prognoza zapotrzebowania ma być wyznaczona na podstawie zgłoszeń chęci przyłączenia do sieci ciepłowniczej? Jeśli tak to prosimy o informacje jakie dokładnie dane zawierają te zgłoszenia (adres, powierzchnia i kubatura budynku, ilość mieszkańców, zapotrzebowanie na ciepło danego odbiorcy?)

Odpowiedź 3:

Zamawiający nie posiada prognozy zapotrzebowania na ciepło.

Tak, prognoza zapotrzebowania ma być wyznaczona na podstawie zgłoszeń przyłączenia do sieci ciepłowniczej. Dane zawierające te zgłoszenia przedstawia załącznik nr 1 do powyższych odpowiedzi.

Pytanie 4:

Czy w opracowywaniu koncepcji Wykonawca ma bazować tylko na danych przekazanych od Zamawiającego (prognozowane zapotrzebowanie na ciepło, spis źródeł ciepła u odbiorców, spis kotłowni węglowych), czy jednak Wykonawca ma wykonywać inwentaryzację?

Odpowiedź 4:

Wykonawca we własnym zakresie przeprowadzi analizę możliwości podłączenia nowych osiedli leżących w obrębie istniejących sieci ciepłowniczych. Zamawiający nie posiada inwentaryzacji budynków opalanych węglem, dysponuje jedynie zestawieniem obiektów znajdujących się w pobliżu istniejących sieci - załącznik nr 2. W przypadku osiedli znajdujących się poza zasięgiem istniejących sieci ciepłowniczych należy dokonać analizy ekonomicznej budowy nowych osiedlowych źródeł ciepła.







Pytanie 5:


1.3.14. „Parametry pyłu oraz zanieczyszczeń gazowych z podziałem na osiedla” – Na jakiej podstawie Wykonawca ma określać parametry pyłu oraz zanieczyszczeń gazowych z podziałem na osiedla – czy na podstawie przekazanej listy źródeł ciepła, czy ma dokonywać inwentaryzację?

Odpowiedź 5:

Wykonawca pozyska informacje w zakresie parametrów pyłu oraz zanieczyszczeń gazowych z Urzędu Miasta.

Komisja przetargowa:

- 1. 
- 2. 
- 3. 
- 4. 
- 5. 
- 6. 
- 7.

PREZES ZARZĄDU

Jolanta Gądek - Rypel

Zatwierdzam w dniu: 16.04.2018 r.

.....
(podpis prezesa Zamawiającego)