



Miejskie Wodociągi i Kanalizacja

w Kędzierzynie-Koźlu Spółka z o.o.



Kędzierzyn – Koźle, dnia 10 grudnia 2015r.

Ldz. TB.522.AR.120-182/15-1/1993/KW/15

SEKRETARIAT MZEC Sp. z o.o. W P Ł Y N Ę Ł O
14-12-2015
Nr ewid. 420/1
Podpis

Miejski Zakład Energetyki Ciepłej
Spółka z o.o.
ul. Stalmacha 18
47-220 Kędzierzyn-Koźle

Dotyczy: uzgodnienia trasy przyłączy ciepłowniczych do budynków wielorodzinnych i usługowych na terenie Miasta Kędzierzyn – Koźle przy ulicy: Arki Bożka 1-3, Dębowa 1-2, Powstańców 1-3, Karola Młarki 28, 32, Moniuszki 1-3, 5-7, 6-8, 10-12, 14-16, Grunwaldzka 8.

W odniesieniu do Państwa wniosku – pismo znak D/RI/399/2015/K z dnia 27 listopada 2015r. w sprawie uzgodnienia trasy projektowanych przyłączy ciepłowniczych do w/w budynków - Miejskie Wodociągi i Kanalizacja w Kędzierzynie - Koźlu Sp. z o.o. **nie uzgadniają** trasy przedstawionych na załączonych planach sytuacyjno-wysokościowych projektowanych przyłączy ciepłowniczych do budynków zlokalizowanych przy:

- ul. Powstańców 1-3, ponieważ zaprojektowano przyłącze ciepłownicze na istniejących urządzeniach kanalizacyjnych DN 250 mm zlokalizowanych w ul. Słonecznej – powyższe zaznaczono kolorem czerwonym na załączonym planie sytuacyjno - wysokościowym.
- ul. Karola Młarki nr 28 i 32 – ze względu na nie zachowanie minimalnej odległości od istniejących studni kanalizacyjnych oraz nie uzgadnia się lokalizacji kompensatora.

Należy zachować minimalną odległość projektowanych przyłączy ciepłowniczych od zewnętrznej ściany istniejących studni kanalizacyjnych wynoszącą 0,5 m (dotyczy pkt. a i b).

W celu uzgodnienia pozostałych tras przyłączy co. należy dostarczyć profile w miejscu skrzyżowania projektowanych przyłączy ciepłowniczych z istniejącymi urządzeniami kanalizacyjnymi zaznaczonymi na załączonych planach sytuacyjno – wysokościowych.

Załączniki (zwrot):

Plany sytuacyjno – wysokościowe (6 szt.) – z zaznaczonymi urządzeniami kanalizacyjnymi - opatrzone klauzulą opiniującą.

Otrzymują:

- Adresat
 - TK w miejscu
 - DT.TB. a/a
- WZ.PR.KB/AR-522-15

DYREKTOR
ds. TECHNICZNYCH I KSEF. OATACJI
mgr inż. Norbert Mielnicz

Miejskie Wodociągi i Kanalizacja
w Kędzierzynie-Koźlu Spółka z o.o.
ul. Filtrowa 14
47-200 Kędzierzyn-Koźle
NIP: 749-000-52-08
Regon: 530553361
KRS: 0000052765
Kapitał Zakładowy: 157.676.000 zł

BGŻ S.A.
O/O Kędzierzyn-Koźle
92 2030 0045 1110 0000 0092 1210
ING Bank Śląski S.A.
1/O w Kędzierzynie-Koźlu
77 1050 1517 1000 0005 0372 5962
PKO BP S.A.
1/O w Kędzierzynie-Koźlu
12 1020 3714 0000 4602 0007 7511

Telefony: 77 480 13 00
BOK: 77 480 13 08, 77 480 13 09
Pogotowie wod.-kan. 994
czynne całą dobę
Fax: 77 544 96 36
www: mwik.com.pl
bip.mwik.com.pl
E-mail: mwik@mwik.com.pl
sekretariat@mwik.com.pl



Miejskie Wodociągi i Kanalizacja

w Kędzierzynie-Koźlu Spółka z o.o.

Ldz. TB.562.AR.120-182/15-2/...../KW/16

SEKRETARIAT MZEC Sp. z o.o.
W P Ł Y N Ę Ł O

07-01-2016

Nr ewid. 3/K

Podpis



Kędzierzyn -- Koźle, dnia 4 stycznia 2016r.

Miejski Zakład Energetyki Ciepłej
Spółka z o.o.
ul. Stalmacha 18
47-220 Kędzierzyn-Koźle

Dotyczy: uzgodnienia trasy przyłączy ciepłowniczych do budynków wielorodzinnych i usługowych na terenie Miasta Kędzierzyn -- Koźle

W odniesieniu do Państwa wniosku (pismo znak D/RI/423/2015) z dnia 15 grudnia 2015r. w sprawie akceptacji przedłożonych profili podłużnych przyłączy ciepłowniczych do budynków przy ul. Arki Bożka 1-3, Dębowej 1-2, Moniuszki 1-3, 5-7, 6-8, 14-16, Grunwaldzkiej 8 oraz uzgodnienia trasy sieci ciepłowniczej do budynków przy ul. Karola Miarki 28-32 oraz w rejonie ul. Damrota i Powstańców Śląskich na terenie miejskiego targowiska - Miejskie Wodociągi i Kanalizacja w Kędzierzynie - Koźlu Sp. z o.o. uzgadniają pozytywnie lokalizację projektowanych sieci i przyłączy ciepłowniczych do w/w nieruchomości wnosząc uwagi j.n.:

- Na skrzyżowaniach z istniejącą siecią wodociągową należy zastosować rury ochronne na przyłączach ciepłowniczych.
- Prace w rejonie skrzyżowań projektowanych przyłączy ciepłowniczych z istniejącymi urządzeniami wodociągowymi i kanalizacyjnymi należy prowadzić pod nadzorem pracowników MWIK Sp. z o.o., powiadamiając o tym na minimum 2 dni przed rozpoczęciem prac.

Miejskie Wodociągi i Kanalizacja w Kędzierzynie - Koźlu Sp. z o.o. nie uzgadniają trasy przyłącza ciepłowniczego do budynku przy ul. Powstańców 1-3, podtrzymując uwagę zawartą w piśmie znak TB.522.AR.120-182/15-1/1993/KW/15 z dnia 10 grudnia 2015r.

Załączniki:

Plan sytuacyjno -- wysokościowy -- (zwrot) opatrzony klauzulą opiniującą -- 2 egz.

Otrzymują:

1. Adresat
 2. TK w/m + mapa syt.-wys.
 3. DT.TB. a/a
- WZ.KB/AR-562-16

PREZYS ZARZĄDU

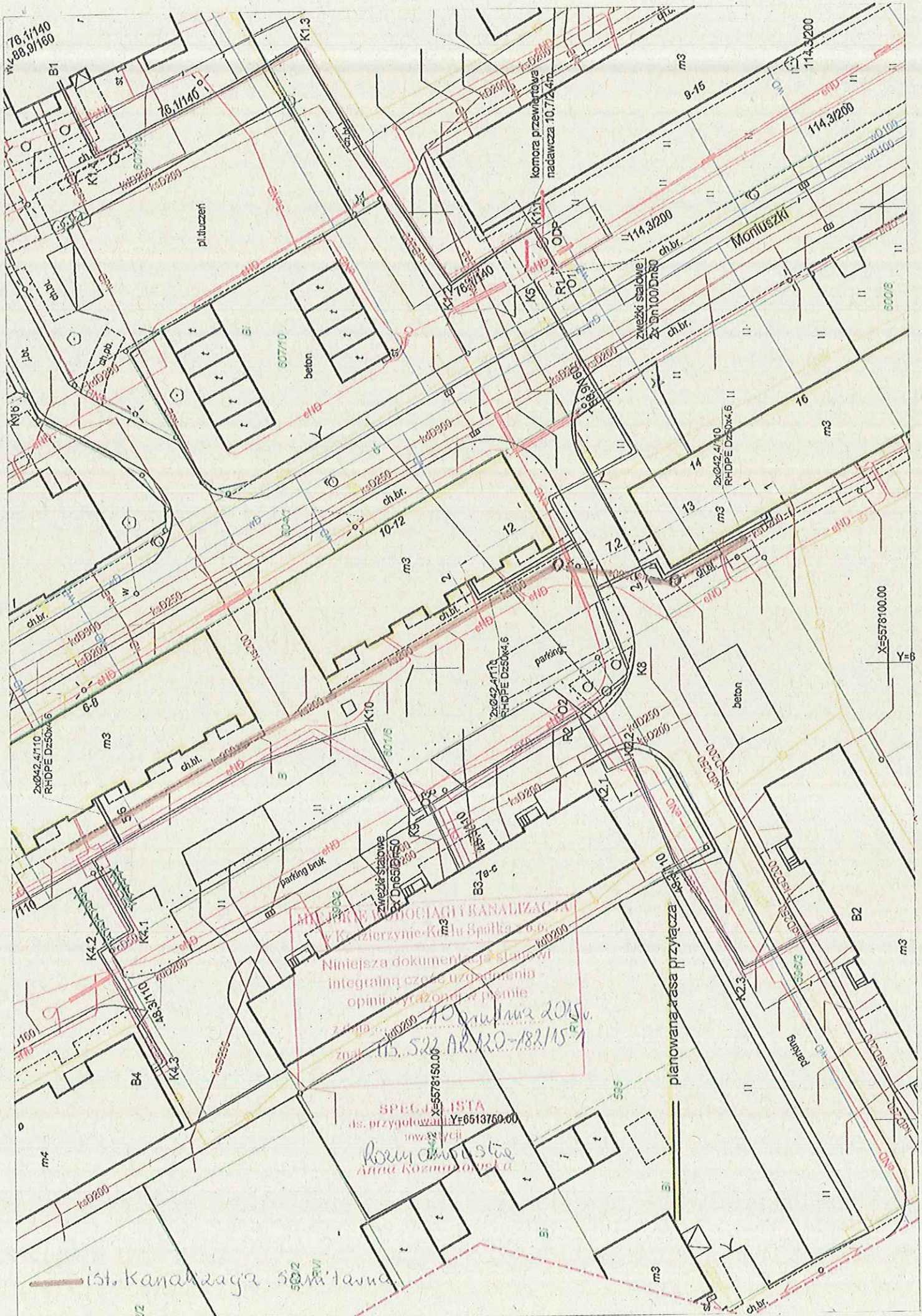
Ernesta Ermisch-Lupiańska
Ernesta Ermisch-Lupiańska

Miejskie Wodociągi i Kanalizacja
w Kędzierzynie-Koźlu Spółka z o.o.
ul. Filtrowa 14
47-200 Kędzierzyn-Koźle

NIP: 749-000-52-08
Regon: 53053361
KRS: 0000052765
Kapitał Zakładowy: 157.676.000 zł

BGŻ S.A.
O/O Kędzierzyn-Koźle
92 2030 0045 1110 0000 0092 1210
ING Bank Śląski S.A.
1/O w Kędzierzynie-Koźlu
77 1050 1517 1000 0005 0372 5962
PKO BP S.A.
1/O w Kędzierzynie-Koźlu
12 1020 3714 0000 4602 0007 7511

Telefony: 77 480 13 00
BOK: 77 480 13 08, 77 480 13 09
Pogotowie wod.-kan. 994
czynne całą dobę
Fax: 77 544 96 36
www: mwik.com.pl
blp.mwik.com.pl
E-mail: mwik@mwik.com.pl
sekretariat@mwik.com.pl



PLAN PRZEKROJÓW KANALIZACJI
 I KANALIZACJI KANALIZACJI
 W KANALIZACJI KANALIZACJI
 Niniejsza dokumentacja stanowi
 integralną część uzgodnienia
 opinii wyrażonych w piśmie
 z dnia 15.05.2015 r.
 znak 115.522 AR.RO-182/15

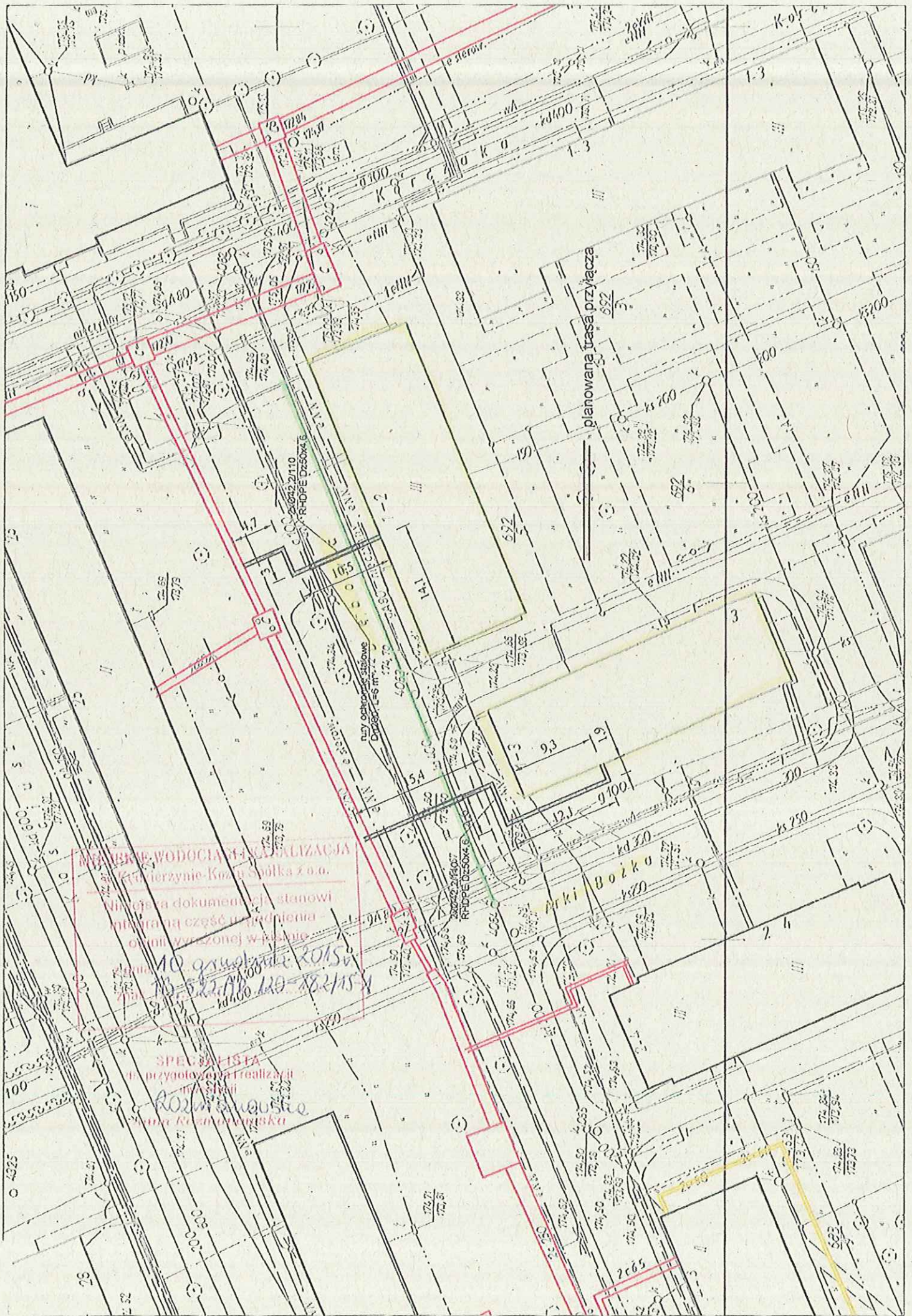
SPECJALISTA
 ds. przygotowania Y=6513750.00
 inżynier
 Korym...
 Anna Korym...

ist. kanalizacja 500mm

planowana trasa przyłącza

76.1/140
76.8/180

X=5578100.00
Y=6



PROJEKT WODOCIECI I KANALIZACJA
 Kierownictwo Inżynierów i Techników M. S. Kozłowski & S. Kozłowski Spółka z o.o.

Niniejszy dokument jest stanowiącym integralną część umówienia o wykonanie robót w wyżej wymienionej miejscowości.

10 grudnia 2015 r.
 10 522 100
 10 400 120 182 115 1

SPECYJALISTA
 do przygotowania i realizacji
 projektów
 Kozłowski
 ul. Rezerwuarska

Ist. kanalizacja deszczowa DN 400 mm



Miejskie Wodociągi i Kanalizacja

w Kędzierzynie-Koźlu Spółka z o.o.

Ldz. TB.458.AR.120-125/16-1/...../KW/16

Kędzierzyn – Koźle, dnia 3 sierpnia 2016

Miejski Zakład Energetyki Ciepłej
Spółka z o.o.
ul. Stalmacha 18
47-220 Kędzierzyn-Koźle

Dotyczy: uzgodnienia trasy przyłącza ciepłowniczego do budynku zlokalizowanego w Kędzierzynie – Koźlu przy ul. Wojska Polskiego nr 1

W odniesieniu do Państwa wniosku – pisma znak D/DR/1359/16 z dnia 26 lipca 2016r. w sprawie jw. - Miejskie Wodociągi i Kanalizacja w Kędzierzynie - Koźlu Sp. z o.o. uzgadniają przedstawioną na załączonym planie sytuacyjno-wysokościowym trasę przyłącza ciepłowniczego do w/w budynku, jednocześnie wnosząc uwagi j.n.:

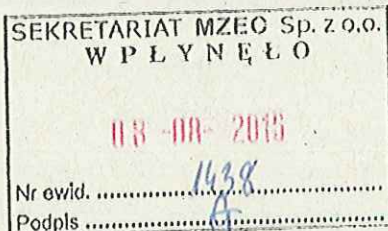
- Z uwagi na zagłębienie istniejących urządzeń kanalizacji sanitarnej i deszczowej zlokalizowanych w obrębie działki nr 1197/84, prosimy o przedłożenie profilu projektowanego przyłącza ciepłowniczego w miejscu skrzyżowania z w/w urządzeniami kanalizacyjnymi.
- Prace w rejonie skrzyżowania projektowanego przyłącza ciepłowniczego z istniejącymi urządzeniami kanalizacyjnymi należy prowadzić pod nadzorem pracowników MWiK Sp. z o.o., powiadamiając o tym na minimum 2 dni przed rozpoczęciem prac.

Załączniki:

plan sytuacyjno – wysokościowy – opatrzony klauzulą opiniującą.

Otrzymują:

1. Adresat
2. TK w miejscu
3. DT.TB. a/a
WZ.PR.KB/AR-458-16



PREZES ZARZĄDU
Harbura Ermisch-Lipniacka

Miejskie Wodociągi i Kanalizacja
w Kędzierzynie-Koźlu Spółka z o.o.
ul. Filtrowa 14
47-200 Kędzierzyn-Koźle

NIP: 749-000-52-08
Regon: 530553361
KRS: 0000052765

Kapitał Zakładowy: 157.676.000 zł

BGŻ S.A.
O/O Kędzierzyn-Koźle
92 2030 0045 1110 0000 0092 1210

ING Bank Śląski S.A.
1/O w Kędzierzynie-Koźlu
77 1050 1517 1000 0005 0372 5962

PKO BP S.A.
1/O w Kędzierzynie-Koźlu
12 1020 3714 0000 4602 0007 7511

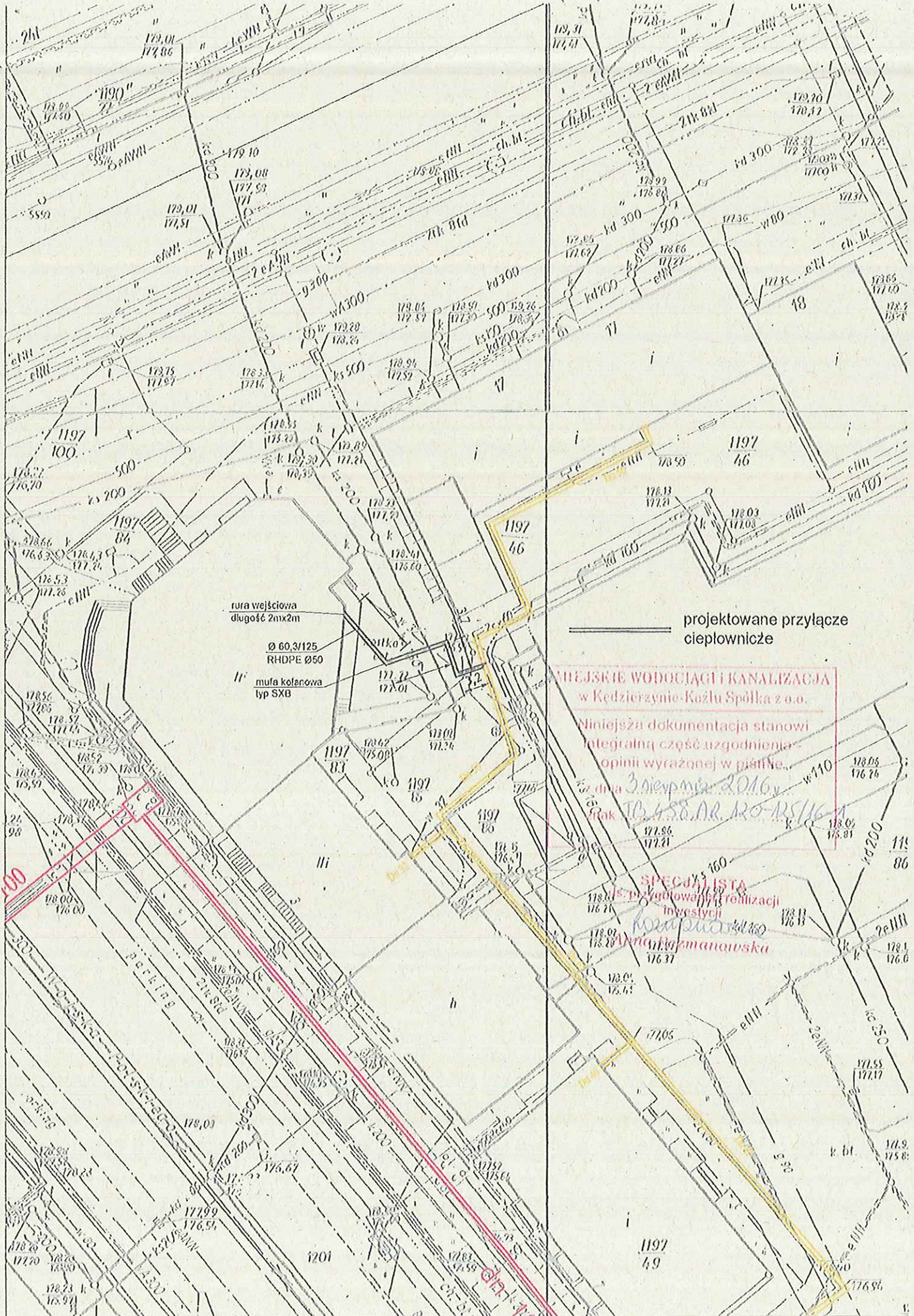
Telefony: 77 480 13 00
BOK: 77 480 13 08, 77 480 13 09
Pogotowie wod.-kan. 994
czynne całą dobę

Fax: 77 544 96 36

www: mwik.com.pl

blp.mwik.com.pl

E-mail: mwik@mwik.com.pl
sekretariat@mwik.com.pl



rura wejściowa
długość 2m x 2m

Ø 60,3/125
RHDPE Ø50

mufa kolanowa
typ SXB

projektowane przyłącze
ciepłownicze

MEJSKIE WODOCIĄGI I KANALIZACJA
w Kędzierzynie-Koźlu Spółka z o.o.

Niniejsza dokumentacja stanowi
integralną część uzgodnienia
opinii wyrażonej w piśmie.

z dnia 3 sierpnia 2016 r.
znak TB.458.AR.120-125/16

SPECJALISTA
Przebieg i realizację
inwestycji
Kanałowa
Droga Kanałowa

1197
49



Miejskie Wodociągi i Kanalizacja

w Kędzierzynie-Koźlu Spółka z o.o.

Ldz. TB.465.AR.120-126/16-1/...../KW/16

Kędzierzyn – Koźle, dnia 3 sierpnia 2016

Miejski Zakład Energetyki Ciepłej
Spółka z o.o.
ul. Stalmacha 18
47-220 Kędzierzyn-Koźle

Dotyczy: uzgodnienia trasy przyłącza ciepłowniczego do budynku zlokalizowanego w Kędzierzynie
– Koźlu przy ul. Korczaka nr 1-2-3.

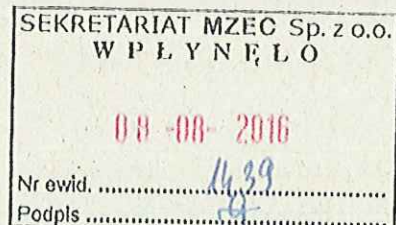
W odniesieniu do Państwa wniosku (pismo znak D/RI/1392/2016/K) z dnia 1 sierpnia 2016r. w sprawie jw. - Miejskie Wodociągi i Kanalizacja w Kędzierzynie - Koźlu Sp.z o.o. uzgadniają przedstawioną na załączonym planie sytuacyjno-wysokościowym lokalizację projektowanego przyłącza ciepłowniczego do wyżej wymienionego budynku.

Załączniki:
plan sytuacyjno – wysokościowy – opatrzony klauzulą opiniującą.

Otrzymują:

1. Adresat
 2. TK w miejscu
 3. DT.TB. a/a
- WZ.PR.KB/AR-465-16

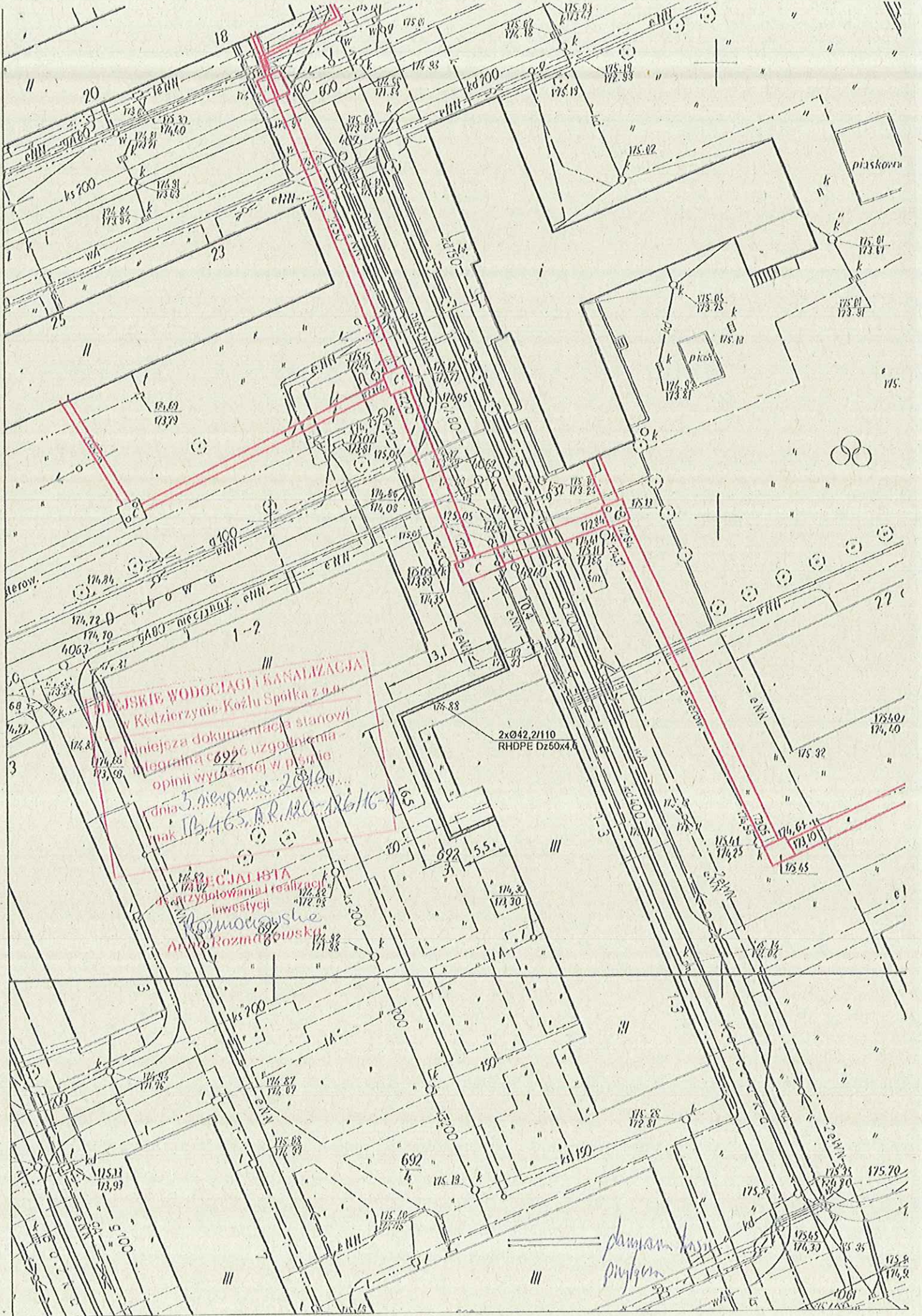
PREZES ZARZĄDU
Barbara Ermisch-Lipniacka



Miejskie Wodociągi i Kanalizacja
w Kędzierzynie-Koźlu Spółka z o.o.
ul. Filtrowa 14
47-200 Kędzierzyn-Koźle
NIP: 749-000-52-08
Regon: 530553361
KRS: 0000052765
Kapitał Zakładowy: 157.676.000 zł

BGŻ S.A.
O/O Kędzierzyn-Koźle
92 2030 0045 1110 0000 0092 1210
ING Bank Śląski S.A.
1/O w Kędzierzynie-Koźlu
77 1050 1517 1000 0005 0372 5962
PKO BP S.A.
1/O w Kędzierzynie-Koźlu
12 1020 3714 0000 4602 0007 7511

Telefony: 77 480 13 00
BOK: 77 480 13 08, 77 480 13 09
Pogotowie wod.-kan. 994
czynne całą dobę
Fax: 77 544 96 36
www: mwik.com.pl
bip.mwik.com.pl
E-mail: mwik@mwik.com.pl
sekretariat@mwik.com.pl



PROJEKT WODOCIĄGI I KANALIZACJA
 w Kędzierzynie-Koźlu Spółka z o.o.
 niniejsza dokumentacja stanowi
 integralną część uzgodnienia
 opinii wyłożonej w planie
 dnia 5. sierpnia 2016r.
 znak 173.465.A.R.MC.126116

LECJA 181A
 w celu zrealizowania i realizacji
 inwestycji
 w miejscowości
 Rozmadowa
 Anna Rozmadowska

2xØ42,2/110
 RHDPE Dz50x4,6

Janina Kosińska
projektant

20

18

23

25

22

175,01
173,67

175,01
173,67

175,01
173,67

175,01
173,67

175,01
173,67

175,01
173,67

174,81
173,39

174,72
173,30

174,81
173,39

174,81
173,39

174,81
173,39

174,81
173,39

174,81
173,39

174,72
173,30

174,72
173,30

174,72
173,30

174,72
173,30

174,72
173,30

174,72
173,30

174,72
173,30

174,81
173,39

174,81
173,39

174,81
173,39

174,81
173,39

174,81
173,39

174,81
173,39

174,81
173,39

174,81
173,39

174,81
173,39

174,81
173,39

174,81
173,39

174,81
173,39

174,81
173,39

174,81
173,39

174,81
173,39

174,81
173,39

174,81
173,39

174,81
173,39

174,81
173,39

174,81
173,39

174,81
173,39

174,81
173,39

174,81
173,39

174,81
173,39

174,81
173,39

174,81
173,39

174,81
173,39

174,81
173,39

174,81
173,39

174,81
173,39

174,81
173,39

174,81
173,39

174,81
173,39

174,81
173,39

174,81
173,39

174,81
173,39

174,81
173,39

174,81
173,39

174,81
173,39

174,81
173,39

174,81
173,39

174,81
173,39

174,81
173,39

174,81
173,39

174,81
173,39

174,81
173,39

174,81
173,39

174,81
173,39

174,81
173,39

174,81
173,39

174,81
173,39

174,81
173,39

174,81
173,39

174,81
173,39

174,81
173,39

174,81
173,39

174,81
173,39

174,81
173,39

174,81
173,39

174,81
173,39

174,81
173,39

174,81
173,39

174,81
173,39

174,81
173,39

174,81
173,39

174,81
173,39

174,81
173,39

174,81
173,39

174,81
173,39

174,81
173,39

174,81
173,39

174,81
173,39

174,81
173,39

174,81
173,39

174,81
173,39

174,81
173,39

174,81
173,39



Miejskie Wodociągi i Kanalizacja

w Kędzierzynie-Koźlu Spółka z o.o.

Ldz. TB.424.AR.120-118/16-1/...../KW/16

Kędzierzyn – Koźle, dnia 20 lipca 2016

Miejski Zakład Energetyki Ciepłej
Spółka z o.o.
ul. Stalmacha 18
47-220 Kędzierzyn-Koźle

Dotyczy: uzgodnienia trasy przyłącza ciepłowniczego do budynku zlokalizowanego w Kędzierzynie – Koźlu przy ul. Kozielskiej nr 61a

W odniesieniu do Państwa wniosku z dnia 4 lipca 2016r. w sprawie jw. - Miejskie Wodociągi i Kanalizacja w Kędzierzynie - Koźlu Sp. z o.o. uzgadniają przedstawioną na załączonym planie sytuacyjno-wysokościowym trasę przyłącza ciepłowniczego do w/w budynku, jednocześnie wnosząc uwagi j.n.:

- Z uwagi na zagłębienie istniejących urządzeń kanalizacji sanitarnej zlokalizowanych w obrębie działki nr 607/6, prosimy o przedłożenie profilu projektowanego przyłącza ciepłowniczego w miejscu skrzyżowania z w/w urządzeniami kanalizacyjnymi.
- Prace w rejonie skrzyżowania projektowanego przyłącza ciepłowniczego z istniejącymi urządzeniami kanalizacji sanitarnej należy prowadzić pod nadzorem pracowników MWIK Sp. z o.o., powiadamiając o tym na minimum 2 dni przed rozpoczęciem prac.

Załączniki:
plan sytuacyjno – wysokościowy – opatrzony klauzulą opiniującą.

Otrzymują:

1. Adresat
 2. TK w miejscu
 3. DT.TB. a/a
- WZ.PR.KB/AR-424-16

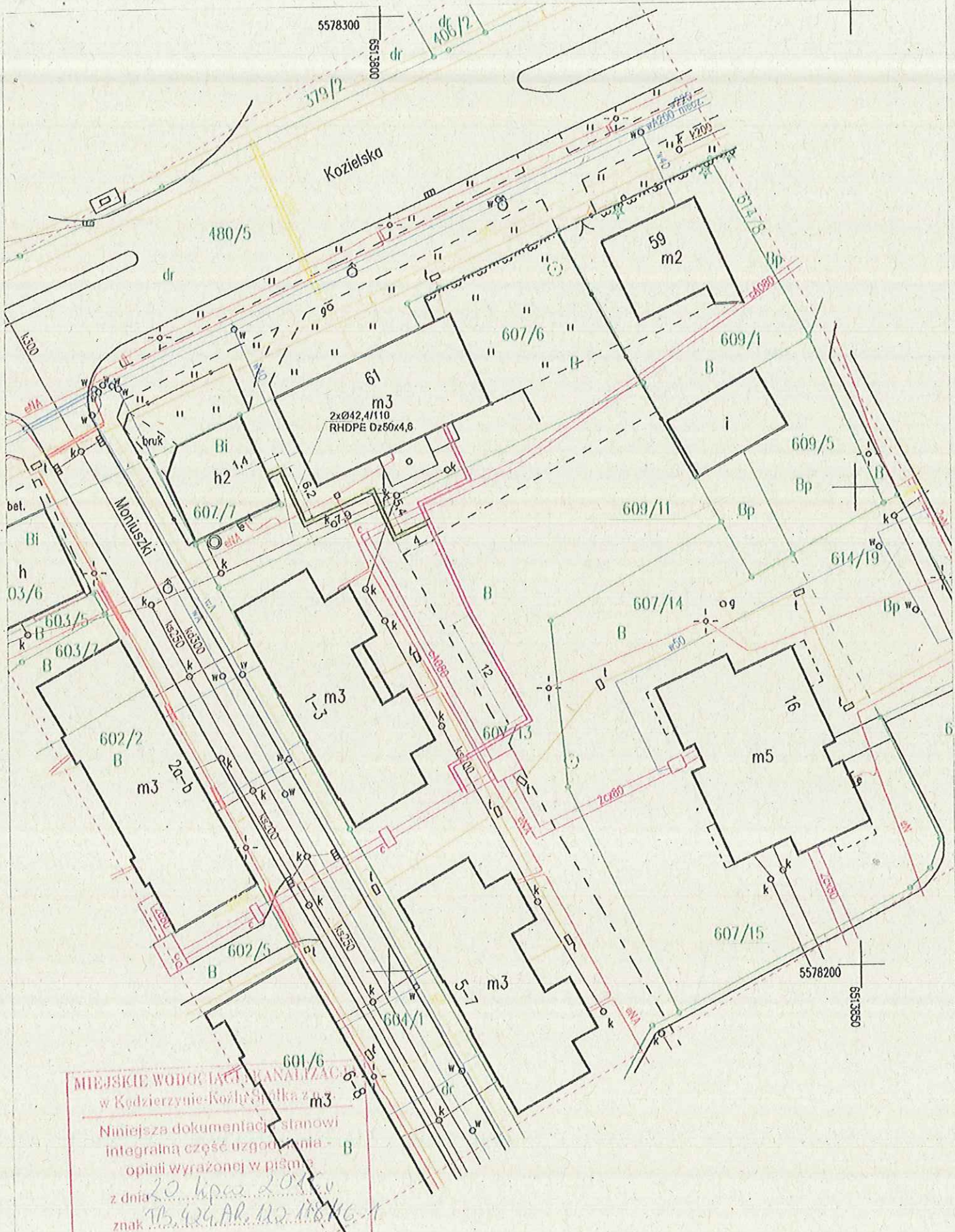
PREZES ZARZĄDU
Barbara Ermisch-Lypniacka

SEKRETARIAT MZEC Sp. z o.o. W P Ł Y N Ę Ł O	
25-07-2016	
Nr ewid.	1351
Podpis	

Miejskie Wodociągi i Kanalizacja
w Kędzierzynie-Koźlu Spółka z o.o.
ul. Filtrowa 14
47-200 Kędzierzyn-Koźle
NIP: 749-000-52-08
Regon: 530553361
KRS: 0000052765
Kapitał Zakładowy: 157.676.000 zł

BGŻ S.A.
O/O Kędzierzyn-Koźle
92 2030 0045 1110 0000 0092 1210
ING Bank Śląski S.A.
1/O w Kędzierzynie-Koźlu
77 1050 1517 1000 0005 0372 5962
PKO BP S.A.
1/O w Kędzierzynie-Koźlu
12 1020 3714 0000 4602 0007 7511

Telefony: 77 480 13 00
BOK: 77 480 13 08, 77 480 13 09
Pogotowie wod.-kan. 994
czynne całą dobę
Fax: 77 544 96 36
www: mwik.com.pl
bip.mwik.com.pl
E-mail: mwik@mwik.com.pl
sekretariat@mwik.com.pl



MIEJSKIE WODOCIĄG I KANALIZACJA
 w Kodzierzynie-Koźle Spółka z o.o.
 Niniejsza dokumentacja stanowi
 integralną część uzgodnienia -
 opinii wyrażonej w piśmie z
 dnia 20 lipca 2016r.
 znak 13.424.Ah.12.188.16.1

trasa projektowanego przyłącza

SPECJALISTA
 ds. przygotowania i realizacji
 inwestycji
Kozmańska
Anna Rozmanowska



Miejskie Wodociągi i Kanalizacja

w Kędzierzynie-Koźlu Spółka z o.o.

Ldz. TB.547.AR.120-147/16-1/1342/KW/16

Kędzierzyn – Koźle, dnia 22 września 2016

Miejski Zakład Energetyki Ciepłej
Spółka z o.o.
ul. Stalmacha 18
47-220 Kędzierzyn-Koźle

Dotyczy: uzgodnienia trasy przyłączy ciepłowniczych do budynków zlokalizowanych w Kędzierzynie – Koźlu przy ul. Kościuszki 61-81, ul. Sądowa 5,5a.

W odniesieniu do Państwa wniosku z dnia 12 września 2016r. w sprawie jw. - Miejskie Wodociągi i Kanalizacja w Kędzierzynie - Koźlu Sp. z o.o. uzgadniają przedstawioną na załączonych planach sytuacyjno-wysokościowych trasę przyłączy ciepłowniczych do w/w budynków, jednocześnie wnosząc uwagi j.n.:

- Z uwagi na zagłębienie istniejących urządzeń kanalizacyjnych zlokalizowanych w obrębie działek nr 818/11, 818/9 (dot. projektowanego przyłącza co. do budynku przy ul. Kościuszki 61-81) prosimy o przedłożenie profilu projektowanego przyłącza ciepłowniczego w miejscu skrzyżowania z w/w urządzeniami kanalizacyjnymi (zaznaczonymi na załączonym planie sytuacyjno-wysokościowym).
- Prace w rejonie skrzyżowania projektowanego przyłącza ciepłowniczego z istniejącymi urządzeniami kanalizacyjnymi należy prowadzić pod nadzorem pracowników MWIK Sp. z o.o., powiadamiając o tym na minimum 7 dni przed rozpoczęciem prac.

Załączniki:

plany sytuacyjno – wysokościowe – opatrzone klauzulą opiniującą.

Otrzymują:

1. Adresat
 2. TK w miejscu
 3. DT.TB. a/a
- WZ.PR.KB/AR-547-16

PRZEZ ZARZĄDZU
Barbara Ermisch-Lipniacka

SEKRETARIAT MZEC Sp. z o.o.
W P L Y N Ę Ł O

26-09-2016

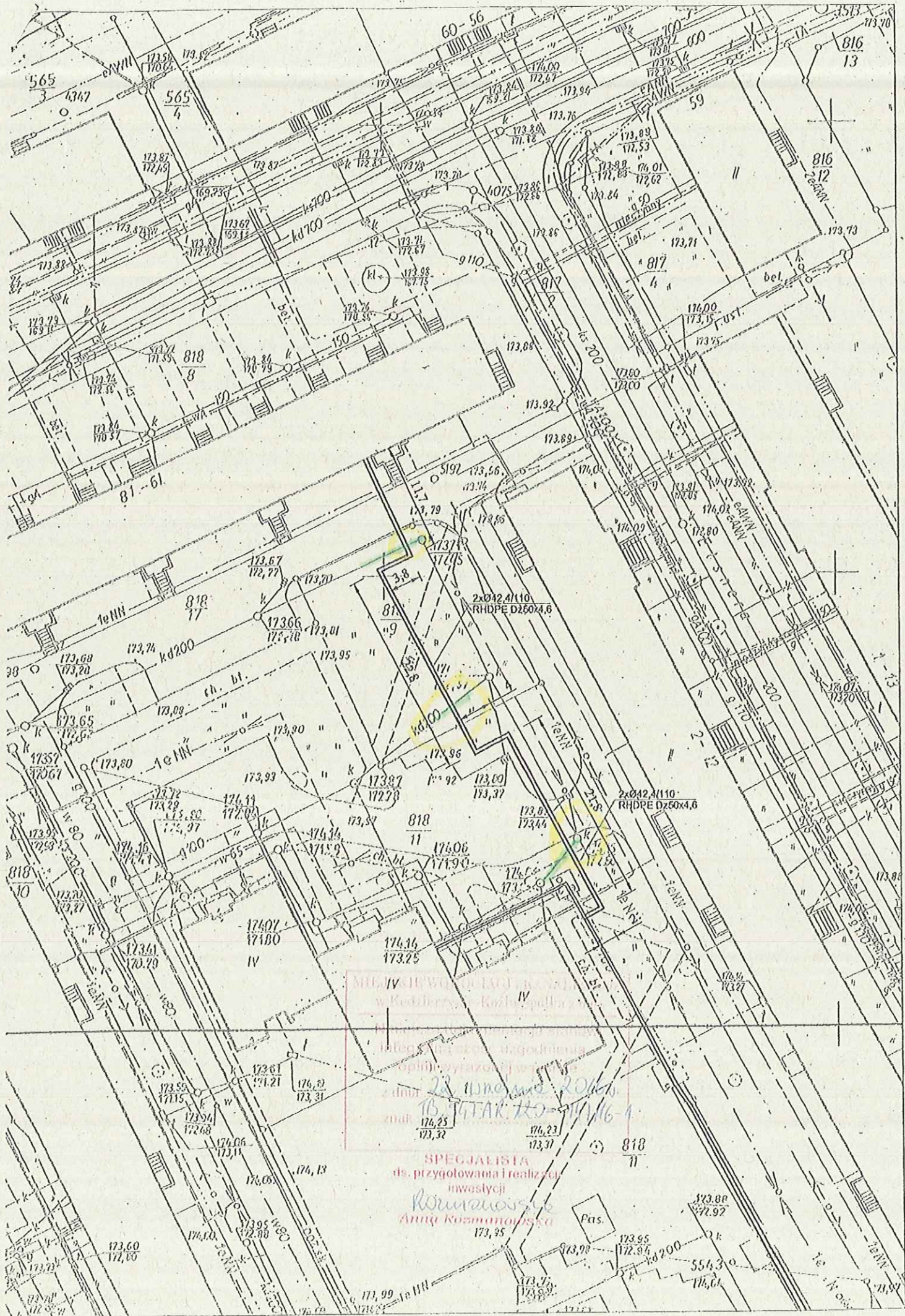
Nr owid. 353/5
Podpis

Miejskie Wodociągi i Kanalizacja
w Kędzierzynie-Koźlu Spółka z o.o.
ul. Filtrowa 14
47-200 Kędzierzyn-Koźle

NIP: 749-000-52-08
Regon: 530553361
KRS: 0000052765
Kapitał Zakładowy: 157.676.000 zł

BGŻ S.A.
O/O Kędzierzyn-Koźle
92 2030 0045 1110 0000 0092 1210
ING Bank Śląski S.A.
1/O w Kędzierzynie-Koźlu
77 1050 1517 1000 0005 0372 5962
PKO BP S.A.
1/O w Kędzierzynie-Koźlu
12 1020 3714 0000 4602 0007 7511

Telefony: 77 480 13 00
BOK: 77 480 13 08, 77 480 13 09
Pogotowie wod.-kan. 994
czynne całą dobę
Fax: 77 544 96 36
www: mwik.com.pl
bfp.mwik.com.pl
E-mail: mwik@mwik.com.pl
sekretariat@mwik.com.pl

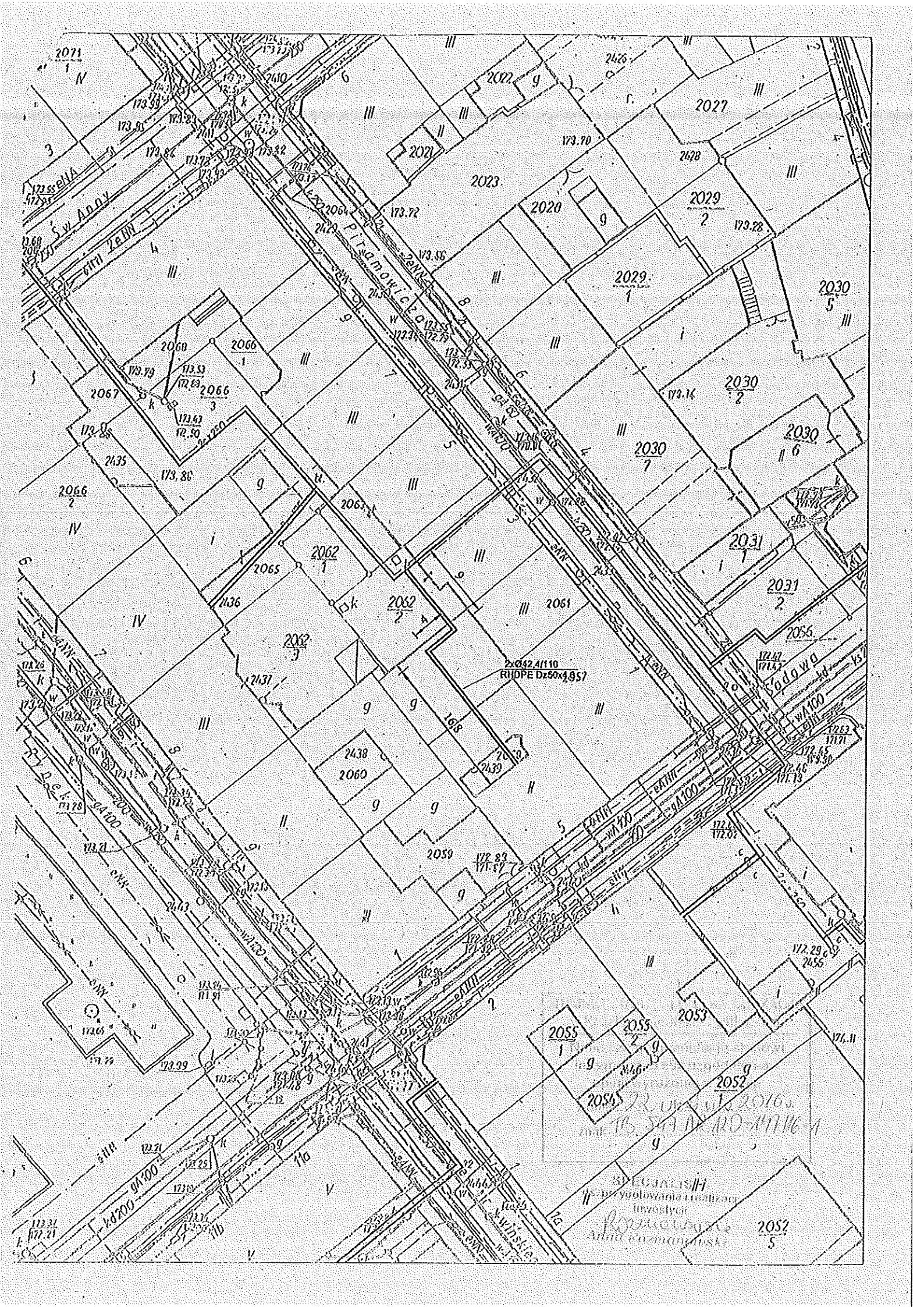


MIL. IV II Wódz. Ląd. w Kuchary. Kuch. IV

zadanie
znak
23 Wódz. Ląd. w Kuchary
13 Kuch. IV

SPECJALISTA
ds. przygotowania i realizacji
inwestycji
Romanowski
Anna Romanowska

Pts.



2071 1 N
 2021 9
 2023
 2029 2
 2029 1
 2030 5
 2030 2
 2030 7
 2031 1
 2031 2
 2056
 2060
 2062 1
 2062 2
 2062 3
 2065
 2066 2
 2066 4
 2067
 2068
 2071 1
 2071 2
 2071 3
 2071 4
 2071 5
 2071 6
 2071 7
 2071 8
 2071 9
 2071 10
 2071 11
 2071 12
 2071 13
 2071 14
 2071 15
 2071 16
 2071 17
 2071 18
 2071 19
 2071 20
 2071 21
 2071 22
 2071 23
 2071 24
 2071 25
 2071 26
 2071 27
 2071 28
 2071 29
 2071 30
 2071 31
 2071 32
 2071 33
 2071 34
 2071 35
 2071 36
 2071 37
 2071 38
 2071 39
 2071 40
 2071 41
 2071 42
 2071 43
 2071 44
 2071 45
 2071 46
 2071 47
 2071 48
 2071 49
 2071 50
 2071 51
 2071 52
 2071 53
 2071 54
 2071 55
 2071 56
 2071 57
 2071 58
 2071 59
 2071 60
 2071 61
 2071 62
 2071 63
 2071 64
 2071 65
 2071 66
 2071 67
 2071 68
 2071 69
 2071 70
 2071 71
 2071 72
 2071 73
 2071 74
 2071 75
 2071 76
 2071 77
 2071 78
 2071 79
 2071 80
 2071 81
 2071 82
 2071 83
 2071 84
 2071 85
 2071 86
 2071 87
 2071 88
 2071 89
 2071 90
 2071 91
 2071 92
 2071 93
 2071 94
 2071 95
 2071 96
 2071 97
 2071 98
 2071 99
 2071 100

S.W. ADONY
 PIŁA MOKA
 Dzielnica nr 110
 RIPDPE Dz 604,857
 SPECJALNY J.P. ...
 2055 1
 2055 2
 2055 3
 2055 4
 2055 5
 2055 6
 2055 7
 2055 8
 2055 9
 2055 10
 2055 11
 2055 12
 2055 13
 2055 14
 2055 15
 2055 16
 2055 17
 2055 18
 2055 19
 2055 20
 2055 21
 2055 22
 2055 23
 2055 24
 2055 25
 2055 26
 2055 27
 2055 28
 2055 29
 2055 30
 2055 31
 2055 32
 2055 33
 2055 34
 2055 35
 2055 36
 2055 37
 2055 38
 2055 39
 2055 40
 2055 41
 2055 42
 2055 43
 2055 44
 2055 45
 2055 46
 2055 47
 2055 48
 2055 49
 2055 50

TAURON Dystrybucja S.A.
Oddział w Opolu
ul. Waryńskiego 1, 45-047 Opole
tel. +48 77 889 90 00, fax +48 77 889 82 54

Adres do korespondencji:
ul. Oleska 3, 45-052 Opole
info@tauron-dystrybucja.pl

1005921655



Kędzierzyn-Koźle, dn. 21.12.2015 r.

TD/OOP/OMD3/2015-12-23 | 0000010
1006023568

**Miejski Zakład Energetyki
Ciepłej Spółka z o.o.
ul. Stalmacha 18
47-220 Kędzierzyn-Koźle**

Dotyczy:

**Uzgodnienia stanu uzbrojenia elektroenergetycznego w obrębie proj. przyłączy
c.o. do budynków wielorodzinnych i usługowych na terenie miasta Kędzierzyn-
Koźle.**

W odpowiedzi na wniosek dot. projektowanych przyłączy c.o. informujemy, że na wskazanym terenie posiadamy linie elektroenergetyczne nN, których trasy wrysowano orientacyjnie na załączonych planach wraz z klauzulami informacyjnymi umieszczonymi na odwrocie map, do których należy się bezwzględnie stosować.

Kable elektroenergetyczne nN będące w zbliżeniu lub krzyżujące się z projektowanymi obiektami należy zabezpieczyć rurami osłonowymi zgodnie z załącznikiem nr 6 (wytyczne do zabezpieczenia kabli) do niniejszego uzgodnienia.

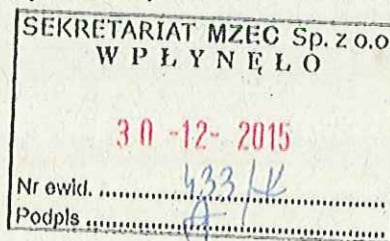
Podajemy dane linii elektroenergetycznych do zabezpieczenia :

- Linie kablowe 0,4 kV relacji :
 - rys. nr 1 : ZK 415 – ZK 411; ZK 415 – ZK 412; ZK 412 – ZK 414; ZK 414 – ZK 418 : YAKY 4x185 mm²,
 - rys. nr 2 : ZK 2235 – ZK 2234; ZK 2234 – ZK 4142; ZK 4141 – ZK 4140 : YAKY 4x120 mm²,
 - rys. nr 3 : ZK 161 - ZK 162; ZK 163 – ZK 164 : YAKY 4x120 mm²,
 - rys. nr 4 : ZK 290 – ZK 291; ZK 292 – ZK 293; ZK 293 – ZK 294 – ZK 295; stacja transformatorowa Kędzierzyn Moniuszki – ZK 1825 : YAKY 4x120 mm²,
 - rys. nr 5 : stacja transformatorowa Kędzierzyn Ratusz – ZK 2457 – ZK 2459; ZK 3151 – ZK 3152 : YAKY 4x120 mm²,
 - rys. nr 6 : stacja transformatorowa Kędzierzyn Korczaka – ZK 2236 - ZK 2235; stacja transformatorowa Kędzierzyn Korczaka – ZK 2697 : YAKY 4x120 mm².

Wszelkie zbliżenia i skrzyżowania projektowanej inwestycji z urządzeniami TAURON Dystrybucja S.A. winno się wykonać zgodnie z przepisami i normami. Odpowiedzialność za stosowanie bezpiecznych metod pracy, oraz ewentualne uszkodzenia naszych urządzeń ponosi kierujący pracami tj. osoba z uprawnieniami do robót elektrycznych, względnie kierownik budowy lub właściciel obiektu.

Odpowiedzialność za stosowanie bezpiecznych metod pracy, oraz ewentualne uszkodzenia naszych urządzeń ponosi kierujący pracami tj. osoba z uprawnieniami do robót elektrycznych, względnie kierownik budowy lub właściciel obiektu.

Na 14 dni przed rozpoczęciem robót wykonawca robót winien uzgodnić z TAURON Dystrybucja S.A. harmonogram realizacji prac niezbędnych do wykonania w obszarze linii elektroenergetycznych.



W harmonogramie należy podać: planowane terminy prac wraz z wykazem pracujących osób i wskazaniem kierownika robót, maksymalne wysięgi pracującego sprzętu oraz zlecić płatny nadzór nad wykonywanymi pracami.

Prowadzenie prac przy budowie proj. obiektu wymaga spełnienia warunków określonych w Rozporządzeniu Ministra Infrastruktury z dnia 06.02.2003 r. w sprawie bezpieczeństwa i higieny pracy podczas wykonywania robót budowlanych (Dz. U. nr 47 poz. 401 z dnia 19 marca 2003 r.) oraz Rozporządzenia Ministra Gospodarki z dnia 20.09.2001r. w sprawie bezpieczeństwa i higieny pracy podczas eksploatacji maszyn i innych urządzeń technicznych do robót ziemnych, budowlanych i drogowych (Dz. U. nr 118, poz. 1263 z dnia 15.10.2001r.).

Ewentualne wyłączenia linii i nadzór nad pracami są odpłatne.

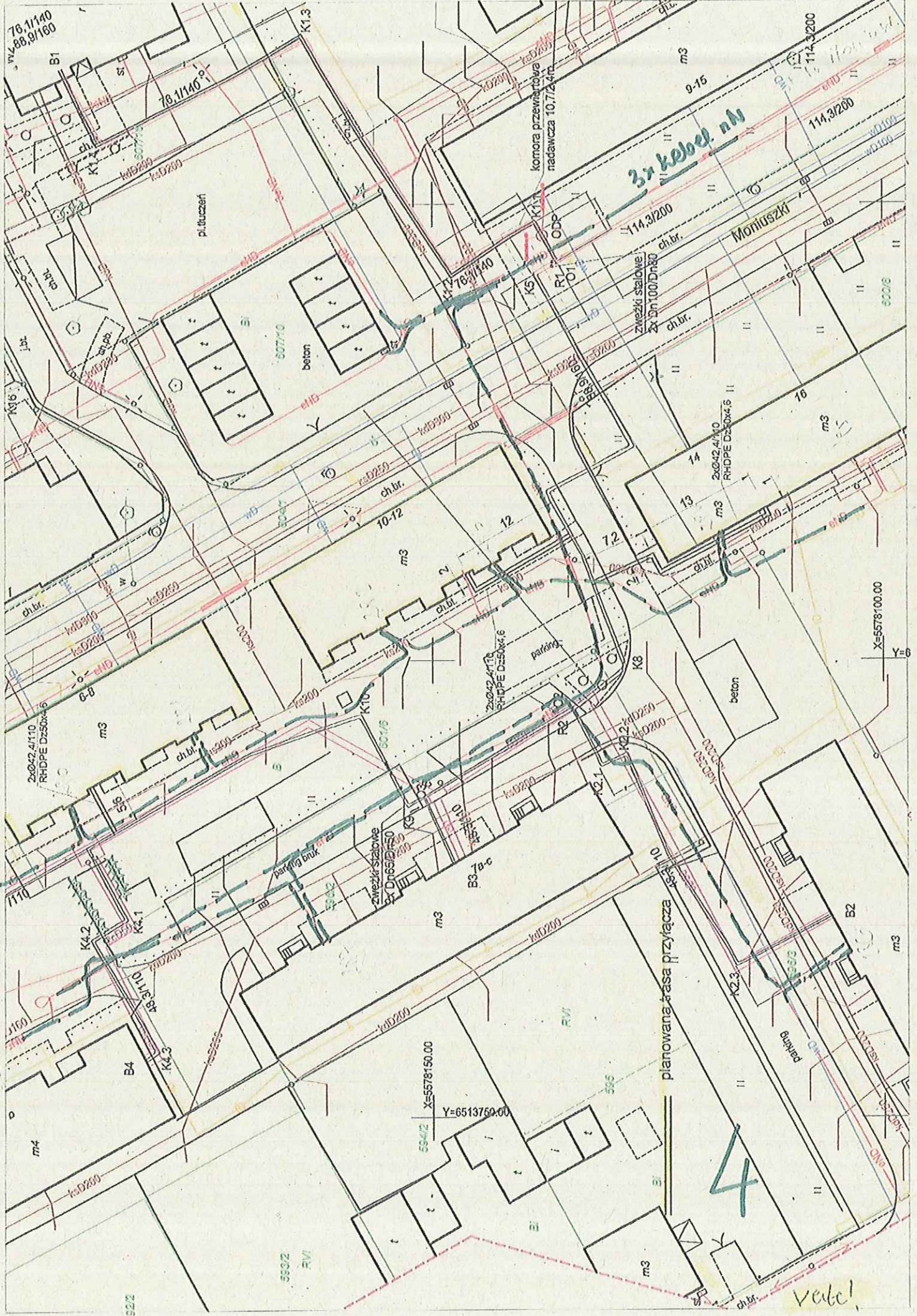
Ważność uzgodnienia ustala się na okres dwóch lat, licząc od daty niniejszego pisma. Ponadto informujemy, że na danym terenie znajdują się urządzenia elektroenergetyczne niebędące własnością TAURON Dystrybucja S.A. Oddział w Opolu.

Sprawę prowadzi: Bożena Koryl tel. 77 8896317

Załączniki: 6 egz. planów + załącznik

Kopia:
a/a- OMD3

TAURON Dystrybucja S.A.
Oddział w Opolu
Kierownik
Wydziału Dokumentacji
Marek Wójcik



78.11/140
wz. 88,9/160

78.11/140

komora przewodowa nadawcza 10.7/2.4m

3x kabel n4

114,3/200

114,3/200

114,3/200

2x Ø100/Dn80

2x Ø100/Dn80

2x Ø100/Dn80

2x Ø100/Dn80

2x Ø100/Dn80

2x Ø100/Dn80

2x Ø100/Dn80

pl. tużuch

beton

ch. hr.

ch. hr.

ch. hr.

ch. hr.

ch. hr.

ch. hr.

10-12

12

12

12

12

12

12

12

parking

parking bruk

złotki szalowe 2x Dn63/Dn50

złotki szalowe 2x Dn63/Dn50

złotki szalowe 2x Dn63/Dn50

złotki szalowe 2x Dn63/Dn50

X=5578150.00

Y=6513750.00

X=5578100.00

Y=6513750.00

planowana trasa przyłącza

4

kabel

Y=6

1007594891



TAURON Dystrybucja S.A.
Oddział w Opolu
ul. Waryńskiego 1, 45-047 Opole
tel. +48 77 889 90 00, fax +48 77 889 82 54



Adres do korespondencji:
ul. Oleska 3, 45-052 Opole
info@tauron-dystrybucja.pl

Kędzierzyn-Koźle, dn. 14.09.2016 r.

TD/OOP/OMD3/2016-09-15/0000002
1007594797

Miejski Zakład Energetyki
Ciepłej
ul. Stalmacha 18
47-220 Kędzierzyn-Koźle

Dotyczy:

Uzgodnienia stanu uzbrojenia elektroenergetycznego w obrębie proj. przyłączy ciepłowniczych przy ul. Kościuszki 61-81 i ul. Sądowej 5,5a w Kędzierzynie-Koźlu.

W odpowiedzi na wniosek dot. projektowanych przyłączy c.o. informujemy, że na wskazanym terenie posiadamy linie elektroenergetyczne kablowe 0,4 kV, których trasy wrysowano orientacyjnie na załączonym planie wraz z klauzulami informacyjnymi umieszczonymi na odwrocie map, do których należy się bezwzględnie stosować.

Kable elektroenergetyczne nN będące w zbliżeniu lub krzyżujące się z projektowanym obiektem należy zabezpieczyć rurami osłonowymi zgodnie z załącznikiem nr 6 (wytyczne do zabezpieczenia kabli) do niniejszego uzgodnienia.

Podajemy dane linii elektroenergetycznych do zabezpieczenia :

1. Linie kablowe 0,4 kV relacji SK 1593 – ZK 1600 – ZK 1734: YAKY 4x120 mm².
2. Linia kablowa 0,4 kV relacji ZK 1594 – ZK 1595 : YAKY 4x120 mm².

Wszelkie zbliżenia i skrzyżowania projektowanej inwestycji z urządzeniami TAURON Dystrybucja S.A. winno się wykonać zgodnie z przepisami i normami.

Odpowiedzialność za stosowanie bezpiecznych metod pracy oraz ewentualne uszkodzenia naszych urządzeń ponosi kierujący pracami tj. osoba z uprawnieniami do robót elektrycznych, względnie kierownik budowy lub właściciel obiektu.

Na 14 dni przed rozpoczęciem robót wykonawca robót winien uzgodnić z TAURON Dystrybucja S.A. harmonogram realizacji prac niezbędnych do wykonania w obszarze linii elektroenergetycznych.

W harmonogramie należy podać: planowane terminy prac wraz z wykazem pracujących osób i wskazaniem kierownika robót, maksymalne wysięgi pracującego sprzętu oraz zlecić płatny nadzór nad wykonywanymi pracami.

Prowadzenie prac przy budowie proj. obiektu wymaga spełnienia warunków określonych w Rozporządzeniu Ministra Infrastruktury z dnia 06.02.2003 r. w sprawie bezpieczeństwa i higieny pracy podczas wykonywania robót budowlanych (Dz. U. nr 47 poz. 401 z dnia 19 marca 2003 r.) oraz Rozporządzenia Ministra Gospodarki z dnia 20.09.2001r. w sprawie bezpieczeństwa i higieny pracy podczas eksploatacji maszyn i innych urządzeń technicznych do robót ziemnych, budowlanych i drogowych (Dz. U. nr 118, poz. 1263 z dnia 15.10.2001r.).

Ewentualne wyłączenia linii i nadzór nad pracami są odpłatne.

Ważność uzgodnienia ustala się na okres dwóch lat, licząc od daty niniejszego pisma.

SEKRETARIAT MZEC Sp. z o.o. W P Ł Y N Ę Ł O	
16-09-2016	
Nr owl.	82/5
Podpis	

Ponadto informujemy, że na danym terenie znajdują się urządzenia elektroenergetyczne niebędące własnością TAURON Dystrybucja S.A. Oddział w Opolu.

Sprawę prowadzi: Bożena Koryl tel. 77 8896317

Załączniki : 2 egz. planu + załącznik

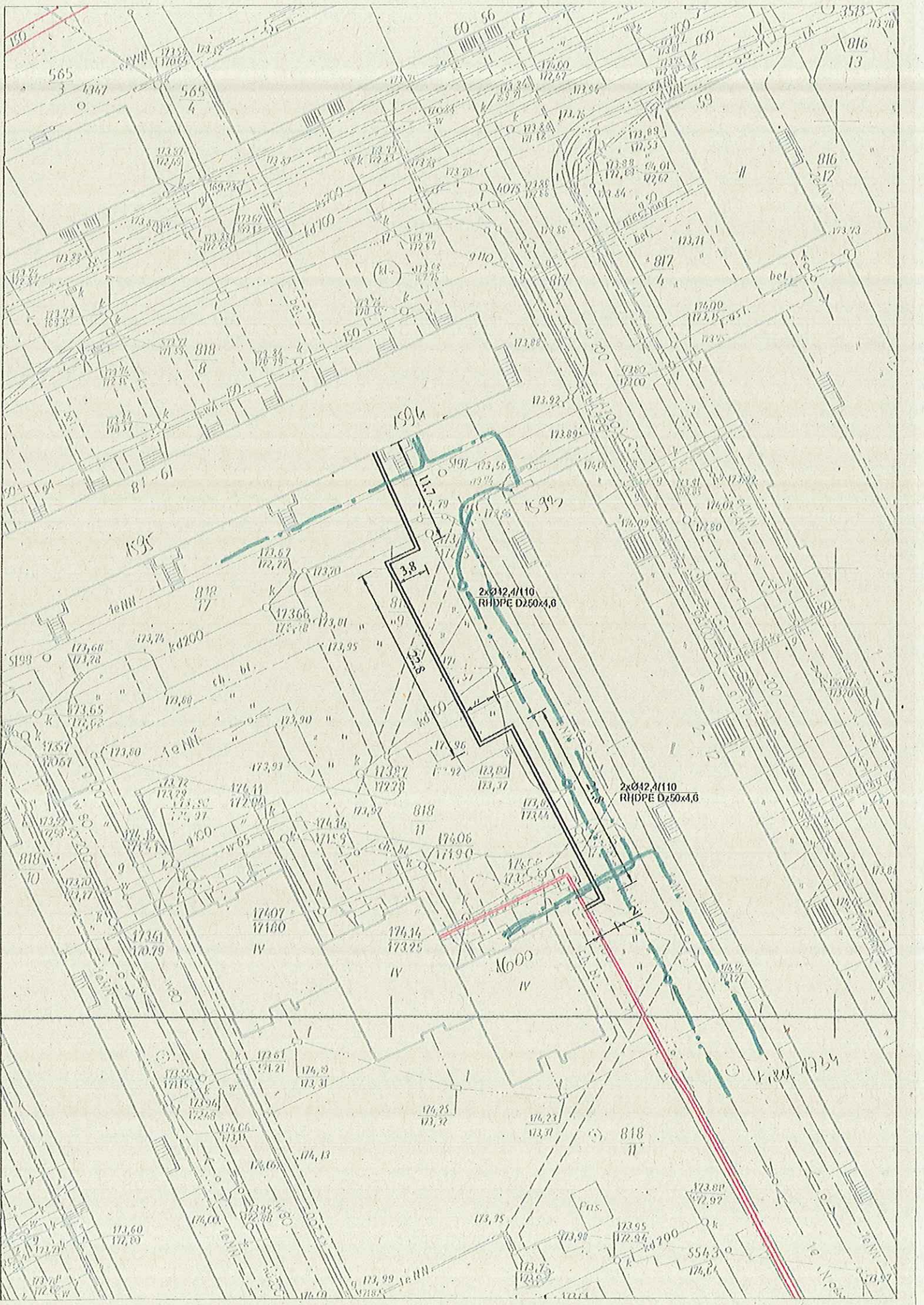
Kopia :
a/a- OMD3

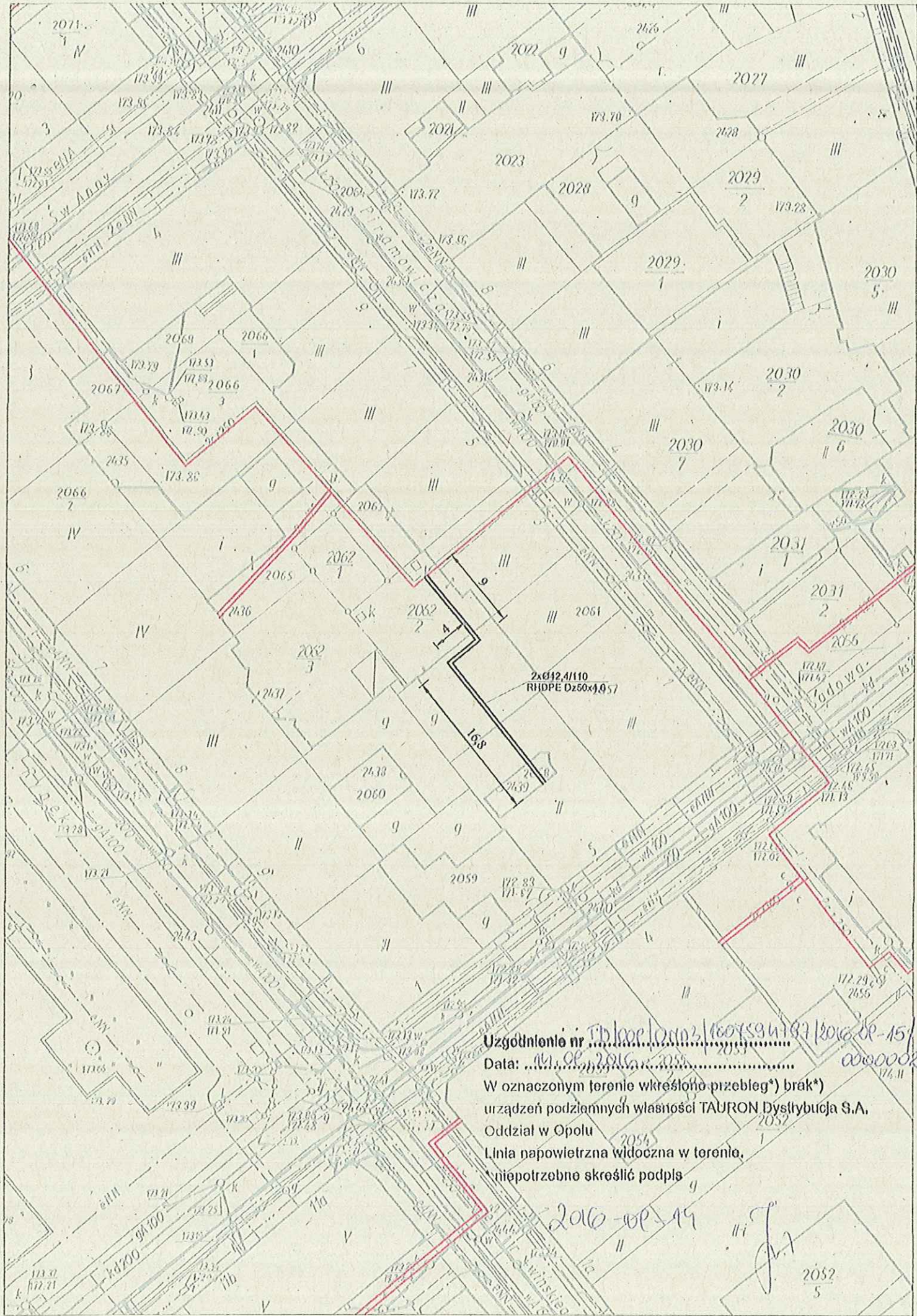
TAURON Dystrybucja S.A.
Oddział w Opolu
Kierownik
Wydziału Dokumentacji
Matek Wójcik

WYTYCZNE DO ZABEZPIECZENIA KABLI

1. Kable elektroenergetyczne będące w kolizji poprzecznej z planowaną inwestycją należy zabezpieczyć dzieloną rurą osłonową przepustu wychodzącego po 0,5m poza jezdnię/wjazd/chodnik/oś obiektu liniowego.
2. Należy stosować następujące średnice rur ochronnych:
 - a) Dla kabli 1 kV rury o średnicy minimum 110mm koloru niebieskiego.
 - b) Dla kabli SN rury minimum 160mm koloru czerwonego.
3. W przypadku występowania kabli elektroenergetycznych zabrania się prowadzenia robót ziemnych sprzętem mechanicznym w odległości mniejszej niż 2 m od kabla zlokalizowanego przekopem kontrolnym. Kable można odkopać tylko do strefy ochronnej tj. folii lub cegły – zabrania się odkrywania czynnych kabli energetycznych.
4. Należy uzyskać zgodę na wymagane odpłatne wyłączenia odpowiednich urządzeń energetycznych oraz ustalić nadzór służb energetycznych.
5. Wszelkie prace na istniejących urządzeniach energetycznych będących własnością TAURON Dystrybucja S.A. należy wykonywać z zachowaniem szczególnych środków ostrożności pod nadzorem służb energetycznych TAURON Dystrybucja S.A. Region SN i nN Strzelce Opolskie, a następnie zgłosić celem dokonania odbioru robót zanikowych.
6. Prace przy urządzeniach energetycznych powinny być wykonywane przez pracowników posiadających odpowiednie kwalifikacje, zgodnie z obowiązującymi normami i przepisami.
7. W przypadku wystąpienia niewystarczającej głębokości położenia istniejących kabli energetycznych – zgodnie z wymogami obowiązujących przepisów i norm – oraz innych utrudnień technicznych (np. mufy) należy przewidzieć możliwość przełożenia kabla/kabli energetycznych poprzez wykonanie wstawek kablowych. W takim przypadku należy wystąpić z wnioskiem o określenie nowych warunków technicznych usunięcia kolizji sieci elektroenergetycznej.

TAURON Dystrybucja S.A.
Oddział w Opolu
Kierownik
Wydziału Dokumentacji
Marek Wójcik





Uzgodnienie nr Tb/lopl/0003/1607594/87/2016-08-15/
 Data: 01.08.2016 r.
 W oznaczonym terenie wkreślono przybleg*) brak*)
 urządzeń podziemnych własności TAURON Dystrybucja S.A.
 Oddział w Opolu
 Linia napowietrzna widoczna w terenie,
 niepotrzebno skreślić podpis

2016-08-15

2052
5

DR
18-08-2016
LSP

1007222044

TAURON Dystrybucja S.A.
Oddział w Opolu
ul. Waryńskiego 1, 45-047 Opole
tel. +48 77 889 90 00, fax +48 77 889 82 54



Adres do korespondencji:
ul. Oleska 3, 45-052 Opole
info@tauron-dystrybucja.pl

Kędzierzyn-Koźle, dn. 09.08.2016 r.

TD/OOP/OMD3/2016-08-16(0000002)
1007593942

**Miejski Zakład Energetyki
Ciepłej Spółka z o.o.
ul. Pawła Stalmacha 18
47-220 Kędzierzyn-Koźle**

Dotyczy:

Uzgodnienia stanu uzbrojenia elektroenergetycznego w obrębie proj. przyłącza sieci ciepłowniczej przy ul. Korczaka 1-2-3 w Kędzierzynie-Koźlu.

W odpowiedzi na wniosek dot. projektowanego przyłącza ciepłowniczego informujemy, że na wskazanym terenie posiadamy linie elektroenergetyczne 0,4 kV, których trasy wysowano orientacyjnie na załączonym planie wraz z klauzulami informacyjnymi umieszczonymi na odwrocie mapy, do których należy się bezwzględnie stosować.

Kable elektroenergetyczne nN będące w kolizji do projektowanego obiektu należy zabezpieczyć rurami osłonowymi zgodnie z załącznikiem nr 6 (wytyczne do zabezpieczenia kabli) do niniejszego uzgodnienia.

Podajemy dane linii elektroenergetycznych do zabezpieczenia :

1. Linia kablowa 0,4 kV relacji stacja transformatorowa Kędzierzyn Korczaka – ZK 3297 : YAKY 4x240 mm².
2. Linia kablowa 0,4 kV relacji stacja transformatorowa Kędzierzyn Korczaka – ZK 1585 : YAKY 4x120 mm².

Wszelkie zbliżenia i skrzyżowania projektowanej inwestycji z urządzeniami TAURON Dystrybucja S.A. winno się wykonać zgodnie z przepisami i normami.

Odpowiedzialność za stosowanie bezpiecznych metod pracy, oraz ewentualne uszkodzenia naszych urządzeń ponosi kierujący pracami tj. osoba z uprawnieniami do robót elektrycznych, względnie kierownik budowy lub właściciel obiektu.

Na 14 dni przed rozpoczęciem robót wykonawca robót winien uzgodnić z TAURON Dystrybucja S.A. harmonogram realizacji prac niezbędnych do wykonania w obszarze linii elektroenergetycznych.

W harmonogramie należy podać: planowane terminy prac wraz z wykazem pracujących osób i wskazaniem kierownika robót, maksymalne wysięgi pracującego sprzętu oraz zlecić płatny nadzór nad wykonywanymi pracami.

Prowadzenie prac przy budowie proj. obiektu wymaga spełnienia warunków określonych w Rozporządzeniu Ministra Infrastruktury z dnia 06.02.2003 r. w sprawie bezpieczeństwa i higieny pracy podczas wykonywania robót budowlanych (Dz. U. nr 47 poz. 401 z dnia 19 marca 2003 r.) oraz Rozporządzenia Ministra Gospodarki z dnia 20.09.2001r. w sprawie bezpieczeństwa i higieny pracy podczas eksploatacji maszyn i innych urządzeń technicznych do robót ziemnych, budowlanych i drogowych (Dz. U. nr 118, poz. 1263 z dnia 15.10.2001r.).

Ewentualne wyłączenia linii i nadzór nad pracami są odpłatne.

Ważność uzgodnienia ustala się na okres dwóch lat, licząc od daty niniejszego pisma.

SEKRETARIAT MZEC Sp. z o.o. W P Ł Y N Ę Ł O
18-08-2016
Nr ewid. Podpis

Ponadto informujemy, że na danym terenie znajdują się urządzenia elektroenergetyczne nie będące własnością TAURON Dystrybucja S.A. Oddział w Opolu.

Sprawę prowadzi: Bożena Koryl tel. 77 8896317

Załączniki : 1 egz. planu + załącznik

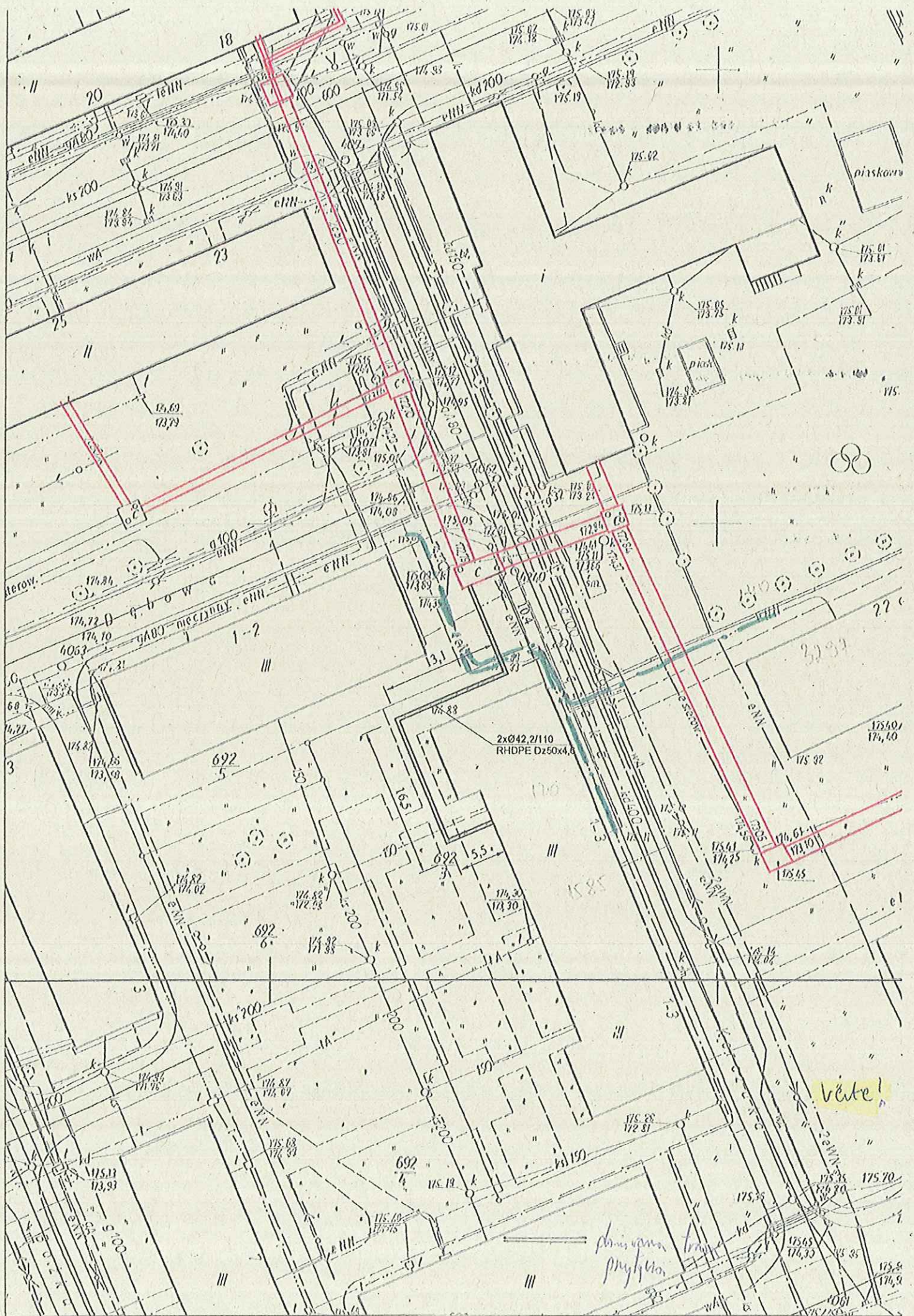
Kopia :
a/a- OMD3

TAURON Dystrybucja S.A.
Oddział w Opolu
Wydział Dokumentacji
Pełnomocnik
Janusz Charkiewicz

WYTYCZNE DO ZABEZPIECZENIA KABLI

1. Kable elektroenergetyczne będące w kolizji poprzecznej z planowaną inwestycją należy zabezpieczyć dzieloną rurą osłonową przepustu wychodzącego po 0,5m poza jezdnię/wjazd/chodnik/oś obiektu liniowego.
2. Należy stosować następujące średnice rur ochronnych:
 - a) Dla kabli 1 kV rury o średnicy minimum 110mm koloru niebieskiego.
 - b) Dla kabli SN rury minimum 160mm koloru czerwonego.
3. W przypadku występowania kabli elektroenergetycznych zabrania się prowadzenia robót ziemnych sprzętem mechanicznym w odległości mniejszej niż 2 m od kabla zlokalizowanego przekopem kontrolnym. Kable można odkopać tylko do strefy ochronnej tj. folii lub cegły – zabrania się odkrywania czynnych kabli energetycznych.
4. Należy uzyskać zgodę na wymagane odpłatne wyłączenia odpowiednich urządzeń energetycznych oraz ustalić nadzór służb energetycznych.
5. Wszelkie prace na istniejących urządzeniach energetycznych będących własnością TAURON Dystrybucja S.A. należy wykonywać z zachowaniem szczególnych środków ostrożności pod nadzorem służb energetycznych TAURON Dystrybucja S.A. Region SN i nN Strzelce Opolskie, a następnie zgłosić celem dokonania odbioru robót zanikowych.
6. Prace przy urządzeniach energetycznych powinny być wykonywane przez pracowników posiadających odpowiednie kwalifikacje, zgodnie z obowiązującymi normami i przepisami.
7. W przypadku wystąpienia niewystarczającej głębokości położenia istniejących kabli energetycznych – zgodnie z wymogami obowiązujących przepisów i norm – oraz innych utrudnień technicznych (np. mufy) należy przewidzieć możliwość przełożenia kabla/kabli energetycznych poprzez wykonanie wstawek kablowych. W takim przypadku należy wystąpić z wnioskiem o określenie nowych warunków technicznych usunięcia kolizji sieci elektroenergetycznej.

TAURON Dystrybucja S.A.
Oddział w Opolu
Wydział Dokumentacji
Pełnomocnik
Janusz Charkiewicz



DK/S

1007593828



TAURON Dystrybucja S.A.
Oddział w Opolu
ul. Waryńskiego 1, 45-047 Opole
tel. +48 77 889 90 00, fax +48 77 889 82 54



Adres do korespondencji:
ul. Oleska 3, 45-052 Opole
info@tauron-dystrybucja.pl

Kędzierzyn-Koźle, dn. 28.07.2016 r.

TD/OOP/OMD3/2016-07-29/0000002
1007593685

Miejski Zakład Energetyki
Ciepłej Spółka z o.o.
ul. Pawła Stalmacha 18
47-220 Kędzierzyn-Koźle

Dotyczy:

Uzgodnienia stanu uzbrojenia elektroenergetycznego w obrębie proj. przyłącza sieci ciepłowniczej przy ul. Wojska Polskiego 1 w Kędzierzynie-Koźlu.

Odpowiadając na Państwa wniosek informujemy, że w obrębie proj. przyłącza ciepłowniczego nie posiadamy żadnych urządzeń elektroenergetycznych WN, SN, nN, teletechnicznych i oświetlenia ulicznego.

Istniejące na wskazanym terenie linie elektroenergetyczne nie są własnością TAURON Dystrybucja S.A. Oddział Opole.

Sprawę prowadzi: Bożena Koryl tel. 77 8896317

Załączniki : 1 egz. planu

Kopia :
a/a- OMD3

TAURON Dystrybucja S.A.
Oddział w Opolu
Wydział Dokumentacji
Pełnomocnik
[Signature]
Janusz Charkiewicz


SEKRETARIAT MZEC Sp. z o.o.
W P L Y N Ę Ł O
01-08-2016
Nr ewid. 1396
Podpis

TAURON Dystrybucja S.A.
ul. Jasnogórska 11
31-358 Kraków

NIP: 611 020 28 60, REGON: 230 1792 16
Kapitał zakładowy (wpłacony): 511.925.759,22 zł
Sąd Rejonowy dla Krakowa Śródmieścia
XI Wydział Gospodarczy Krajowego Rejestru Sądowego
pod numerem KRS: 0000073321

www.tauron-dystrybucja.pl

1007593012



TAURON Dystrybucja S.A.
Odział w Opolu
ul. Waryńskiego 1, 45-062 Opole
tel. 148 77 889 90 00, fax 148 77 889 12 54

Adres do korespondencji:
ul. Ocieka 3, 45-052 Opole
info@tauron-dystrybucja.pl



SEKRETARIAT MZTO Sp. z o.o.
W P L Y N Ę Ł O
13.07.2016
Nr ewid. 1262
Podpis

Kędzierzyn-Koźle, dn. 08.07.2016 r.

TD/OOP/OMD3/2016-07- 08/0000004
1006762828

Miejski Zakład Energetyki
Ciepłej Spółka z o.o.
ul. Pawła Stalmacha 18
47-220 Kędzierzyn-Koźle

Dotyczy:

Uzgodnienia stanu uzbrojenia elektroenergetycznego w obrębie proj. przyłącza sieci ciepłowniczej przy ul. Kozielskiej 61a w Kędzierzynie-Koźlu.

W odpowiedzi na wniosek dot. projektowanego przyłącza sieci c.o. informujemy, że na wskazanym terenie posiadamy linie elektroenergetyczne nN, których trasy wysowano orientacyjnie na załączonym planie wraz z klauzulami informacyjnymi umieszczonymi na odwrocie mapy, do których należy się bezwzględnie stosować.

Kable elektroenergetyczne nN będące w zbliżeniu lub krzyżujące się z projektowanymi obiektami należy zabezpieczyć rurami osłonowymi zgodnie z załącznikiem nr 6 (wytyczne do zabezpieczenia kabli) do niniejszego uzgodnienia.

Podajemy dane linii elektroenergetycznej do zabezpieczenia :

1. Linia kablowa 0,4 kV relacji ZK 3789 – ZK 297 – ZK 161 : YAKY 4x120 mm².

Wszelkie zbliżenia i skrzyżowania projektowanej inwestycji z urządzeniami TAURON Dystrybucja S.A. winno się wykonać zgodnie z przepisami i normami. Odpowiedzialność za stosowanie bezpiecznych metod pracy, oraz ewentualne uszkodzenia naszych urządzeń ponosi kierujący pracami tj. osoba z uprawnieniami do robót elektrycznych, względnie kierownik budowy lub właściciel obiektu.

Odpowiedzialność za stosowanie bezpiecznych metod pracy, oraz ewentualne uszkodzenia naszych urządzeń ponosi kierujący pracami tj. osoba z uprawnieniami do robót elektrycznych, względnie kierownik budowy lub właściciel obiektu.

Na 14 dni przed rozpoczęciem robót wykonawca robót winien uzgodnić z TAURON Dystrybucja S.A. harmonogram realizacji prac niezbędnych do wykonania w obszarze linii elektroenergetycznych.

W harmonogramie należy podać: planowane terminy prac wraz z wykazem pracujących osób i wskazaniem kierownika robót, maksymalne wysięgi pracującego sprzętu oraz zlecić płatny nadzór nad wykonywanymi pracami.

Prowadzenie prac przy budowie proj. obiektu wymaga spełnienia warunków określonych w Rozporządzeniu Ministra Infrastruktury z dnia 06.02.2003 r. w sprawie bezpieczeństwa i higieny pracy podczas wykonywania robót budowlanych (Dz. U. nr 47 poz. 401 z dnia 19 marca 2003 r.) oraz Rozporządzenia Ministra Gospodarki z dnia 20.09.2001r. w sprawie bezpieczeństwa i higieny pracy podczas eksploatacji maszyn i innych urządzeń technicznych do robót ziemnych, budowlanych i drogowych (Dz. U. nr 118, poz. 1263 z dnia 15.10.2001r.).

Ewentualne wyłączenia linii i nadzór nad pracami są odpłatne.

Ważność uzgodnienia ustala się na okres dwóch lat, licząc od daty niniejszego pisma.
Ponadto informujemy, że na danym terenie znajdują się urządzenia elektroenergetyczne niebędące własnością TAURON Dystrybucja S.A. Oddział w Opolu.

Sprawę prowadzi: Bożena Koryl tel. 77 8896317

Załączniki: 1 egz. planu + załącznik

Kopia:
a/a- OMD3

TAURON Dystrybucja S.A.
Oddział w Opolu
Wydział Dokumentacji
Polećno
Janusz Charkowski

WYTYCZNE DO ZABEZPIECZENIA KABLI

1. Kable elektroenergetyczne będące w kolizji poprzecznej z planowaną inwestycją należy zabezpieczyć dzieloną rurą osłonową przepustu wychodzącego po 0,5m poza jezdnię/wjazd/chodnik/oś obiektu liniowego.
2. Należy stosować następujące średnice rur ochronnych:
 - a) Dla kabli 1 kV rury o średnicy minimum 110mm koloru niebieskiego.
 - b) Dla kabli SN rury minimum 160mm koloru czerwonego.
3. W przypadku występowania kabli elektroenergetycznych zabrania się prowadzenia robót ziemnych sprzętem mechanicznym w odległości mniejszej niż 2 m od kabla zlokalizowanego przekopem kontrolnym. Kable można odkopać tylko do strefy ochronnej tj. folii lub cegły – zabrania się odkrywania czynnych kabli energetycznych.
4. Należy uzyskać zgodę na wymagane odpłatne wyłączenia odpowiednich urządzeń energetycznych oraz ustalić nadzór służb energetycznych.
5. Wszelkie prace na istniejących urządzeniach energetycznych będących własnością TAURON Dystrybucja S.A. należy wykonywać z zachowaniem szczególnych środków ostrożności pod nadzorem służb energetycznych TAURON Dystrybucja S.A. Region SN i nN Strzelce Opolskie, a następnie zgłosić celem dokonania odbioru robót zanikowych.
6. Prace przy urządzeniach energetycznych powinny być wykonywane przez pracowników posiadających odpowiednie kwalifikacje, zgodnie z obowiązującymi normami i przepisami.
7. W przypadku wystąpienia niewystarczającej głębokości położenia istniejących kabli energetycznych – zgodnie z wymogami obowiązujących przepisów i norm – oraz innych utrudnień technicznych (np. mufy) należy przewidzieć możliwość przelożenia kabla/kabli energetycznych poprzez wykonanie wstawek kablowych. W takim przypadku należy wystąpić z wnioskiem o określenie nowych warunków technicznych usunięcia kolizji sieci elektroenergetycznej.

TAURON Dystrybucja S.A.
Oddział w Opolu
Wydział Dokumentacji
Polećniczek
Janusz Charkiewicz

5578300

5513300

Kozielska

480/5

59 m2

61

m3
2xØ12,4/110
RHDPPE D250x4,8

609/1

609/5

609/11

614/19

607/14

Moniuszki

602/7

m3

20-b

m3

m5

607/15

m3

5578200

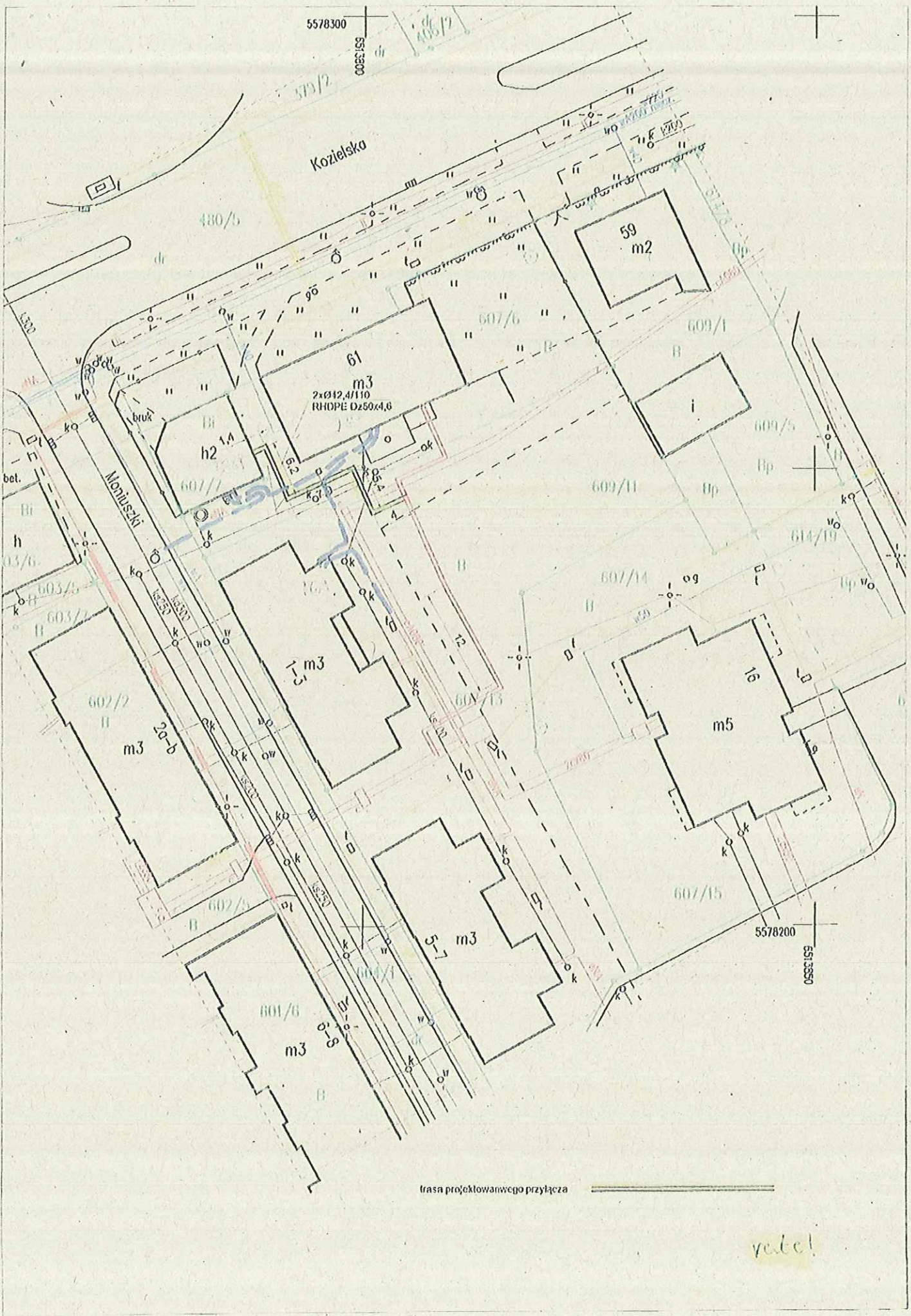
5513350

601/6

m3

trasa projektowanego przyłącza

rebet!



DK/S



Polska Spółka Gazownictwa sp. z o.o.
Oddział w Zabrze
ul. Szczęść Boże 11, 41-800 Zabrze
tel. 32 398 50 00, faks 32 271 78 01

SECRETARIAT MZEC Sp. z o.o.
W P L Y N Ę Ł O
03-12-2015
C. cwid.
.....

**Rejon Dystrybucji Gazu
w Kędzierzynie- Koźlu**
ul. Grunwaldzka 69, 47-220 Kędzierzyn-Koźle
tel. 077 483 47 31, faks 077 483 47 31
RG.Kedzierzyn-Kozle@zabrze.psgaz.pl

**Miejski Zakład Energetyki Ciepłej
Spółka z o.o.**
ul. Stalmacha 18
47-220 Kędzierzyn-Koźle

Wasz znak: D/RI/400/2015/K
Nasz znak: TR-3/ 470/160010763/15

Kędzierzyn-Koźle, 01.12.2015

Dot.: uzgodnienia trasy przyłączy ciepłowniczych do budynków wielorodzinnych i usługowych
ul. Arki Bożka 1-3, ul. Dębowa 1-2, ul. Powstańców 1-3, ul. Karola Miarki 28-32,
ul. Moniuszki 1-7; 6-16, ul. Grunwaldzka 8 w Kędzierzynie – Koźlu.

Polska Spółka Gazownictwa sp. z o.o. Oddział w Zabrze Zakład w Opolu Rejon Dystrybucji Gazu w Kędzierzynie-Koźlu informuje niniejszym pismem, że uzgadniamy branżowo rozwiązania projektowe j/w, w zakresie kolizji z siecią gazową z następującymi uwagami :

1. W rejonie objętym opracowaniem przebiega dystrybucyjna sieć gazowa pozostająca w eksploatacji Rejonu Dystrybucji Gazu Kędzierzyn – Koźle.
2. Na załączonych mapach sieci gazowe zaznaczono kolorem:
 - złotym czynną sieć niskiego ciśnienia gazu ziemnego wysokometanowego:
 - stal DN 100, stal DN 50 w ul. Arki Bożka, Powstańców, Grunwaldzkiej
 - PE DN 160, PE DN 90 w ul. K. Miarki
 - złotym przerywanym zaznaczono sieć nieczynną

Rejon Dystrybucji Gazu nie jest w stanie jednoznacznie podać głębokości posadowienia gazociągów dlatego przed przystąpieniem do prac należy wykonać wykopy kontrolne.

3. Skrzyżowania i zbliżenia z sieciami gazowymi należy wykonać zgodnie z normą (1)
4. W trakcie wykonywania robót należy zachować bezpieczne odległości poziome od sieci gazowej zgodnie z rozporządzeniem (2).
5. W wypadku zbliżeń i skrzyżowań z siecią gazową w przypadku nie zachowania odległości normatywnych należy zabudować rury osłonowe.
6. Prace ziemne w pobliżu istniejącego uzbrojenia gazowego należy prowadzić ręcznie bez użycia sprzętu mechanicznego pod płatnym nadzorem przedstawiciela Rejonu Dystrybucji Gazu w Kędzierzynie - Koźlu.

7. Przed przystąpieniem do prac w celu zapewnienia nadzoru nad robotami w obrębie czynnych gazociągów należy do Rejonu Dystrybucji Gazu w Kędzierzynie – Koźlu przesłać stosowne zlecenie z podanymi warunkami płatności, podając datę i znak uzgodnienia.
8. Sposób rozwiązania kolizji oraz zabezpieczenia sieci gazowej podlega odbiorowi przez przedstawiciela Rejonu Dystrybucji Gazu Kędzierzyn – Koźle.
9. W przypadku uszkodzenia istniejących gazociągów w trakcie prowadzenia robót, oprócz kosztów naprawy uszkodzenia PSG sp. z o.o. – Zakład w Opolu będzie dochodził odszkodowania za dodatkowe koszty poniesione z tytułu:
 - przekroczenia mocy umownej na stacjach zakupu gazu wg taryfy Operatora Gazociągów Przesyłowych Gaz-System S.A.
 - pokrycia strat odbiorców w przypadku przerwy w dostawie gazu
10. W przypadku konieczności przebudowy lub przemieszczenia urządzeń gazowych Inwestor opracuje dokumentację techniczną, uzgodni ją w dziale Zarządzania Majątkiem Sieciowym Zakładu w Opolu oraz wykona roboty na własny koszt.
11. O terminie rozpoczęcia prac należy powiadomić Rejon Dystrybucji Gazu w Kędzierzynie – Koźlu co najmniej 7 dni przed ich rozpoczęciem.
12. Za uzgodnienie zostanie wystawiona faktura, zgodnie z cennikiem usług pozataryfowych.

Uzgodnienie jest ważne na okres 2 lat licząc od daty wystawienia niniejszego pisma łącznie z mapą (mapami) stanowiącą załącznik graficzny.

Obowiązujące normy i przepisy:

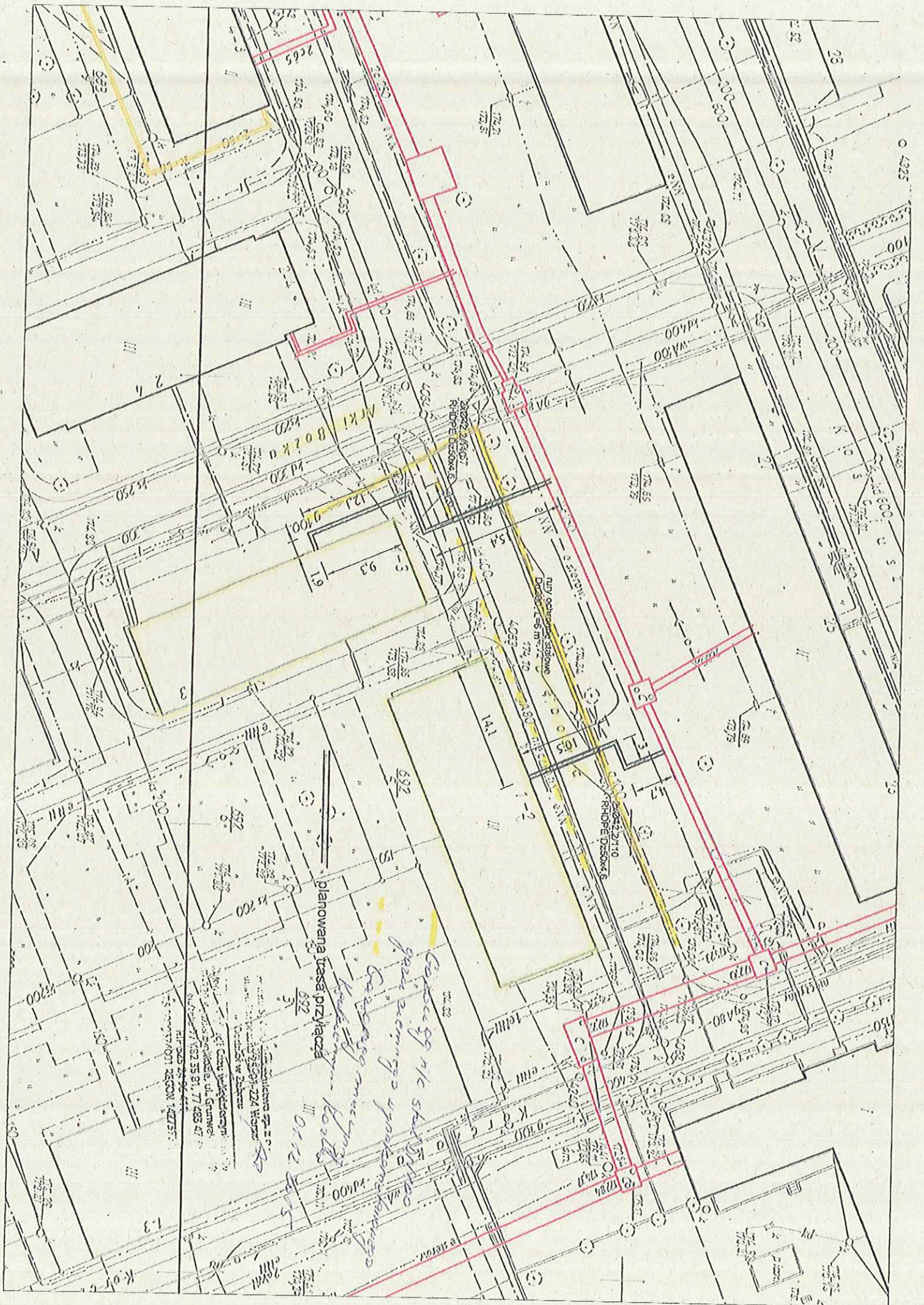
- (1) PN-91/M-34501 – Skrzyżowania gazociągów z przeszkodami terenowymi
- (2) Rozporządzenia Ministra Gospodarki z dnia 26.04.2013r. w sprawie warunków technicznych, jakim powinny odpowiadać sieci gazowe (Dz. U. z dn. 04.06.2013 poz.640).

KIEROWNIK
Z powaźnioną Dystrybucji Gazu
w Kędzierzynie Koźlu

Piotr Podolski

Otrzymują:

1. Adresat + mapy
2. a/a

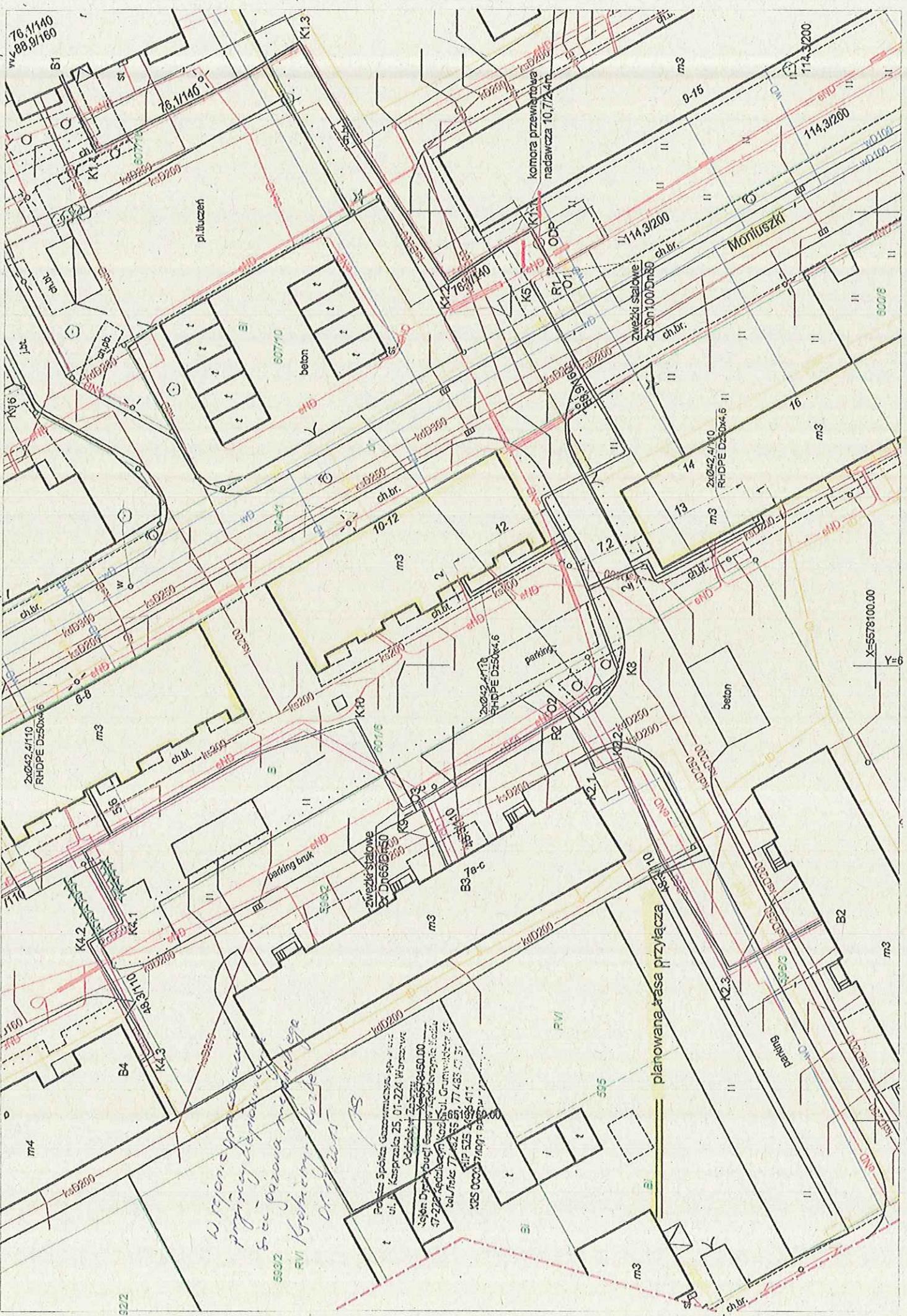


planowana usługa pizyjacja
 budowlana
 Kancelaria m. st. w Warszawie
 ul. Chałubińskiego 22A Warszawa
 tel. 22 633 51 81, 77 485 47
 fax 22 633 51 81
 NIP 525 27 96 44
 REGON 142755

przy schronisku
 Długość: 6 m x 2 m

5002/2/110
 RPDPe Działka 4

5002/2/110
 RPDPe Działka 4



76,1/140
VV88,9/169

76,1/140

komora przewietrzalowa
nadawcza 10,7/2,4m

114,3/200

114,3/200

Moniuszki

złazki stalowe
2x30x100 Dm80
ch.br.

2x0,42,4/10
R-DPE DZ50x4,6

X=5578100.00
Y=6

*W rejonie opracowania
przygotowywać
5000 jarowa mierzniwego
FVI Kucharczyk-Kurba
01-432-2001*

Pracownia Specjalna Geotechniczna sp. z o.o.
ul. Kasprzaka 25, 01-224 Warszawa
Odział: ul. Żelazna 10, Warszawa
5090 Drogi, 10000 Budowlany, 00-000 Warszawa
47-220 Alchemia, 00-000 Warszawa, Grunwaldzka 10
Sulimowice 17, 00-000 Warszawa, 77 488 30 31
KRS 000271001, 01-000 Warszawa

planowana trasa przyłącza

DR/S



SEKRETARIAT MZEC Sp. z o.o.
W P Ł Y N Ę Ł O

01-08-2016

Nr ewid. 1394

Podpis

Polska Spółka Gazownictwa sp. z o.o.
Oddział w Zabrze
ul. Szczęść Boże 11, 41-800 Zabrze
tel. 32 398 50 00, faks 32 271 78 01

**Rejon Dystrybucji Gazu
w Kędzierzynie- Koźlu**
ul. Grunwaldzka 69, 47-220 Kędzierzyn-Koźle
tel. 077 483 47 31, faks 077 483 47 31
RG.Kędzierzyn-Koźle@zabrze.psgaz.pl

**Miejski Zakład Energetyki Ciepłej
Spółka z o.o.**
ul. Stalmacha 18
47-220 Kędzierzyn-Koźle

Wasz znak: D/DR/1360/2016/
Nasz znak: TR-3/ 194 /160020678 /2016

Kędzierzyn-Koźle, 26.07.2016

Dot.: uzgodnienia trasy przyłącza ciepłowniczego do budynku ul. Wojska Polskiego 1
w Kędzierzynie – Koźlu.

Polska Spółka Gazownictwa sp. z o.o. Oddział w Zabrze Zakład w Opolu Rejon Dystrybucji Gazu w Kędzierzynie-Koźlu informuje niniejszym pismem, że uzgadniamy branżowo rozwiązania projektowe j/w, w zakresie kolizji z siecią gazową z następującymi uwagami :

1. W rejonie objętym opracowaniem przebiega dystrybucyjna sieć gazowa pozostająca w eksploatacji Rejonu Dystrybucji Gazu Kędzierzyn – Koźle.
2. Na załączonych mapach sieci gazowe zaznaczono kolorem:
 - żółtym czynną sieć niskiego ciśnienia gazu ziemnego wysokometanowego PE DN 63Rejon Dystrybucji Gazu nie jest w stanie jednoznacznie podać głębokości posadowienia gazociągów dlatego przed przystąpieniem do prac należy wykonać wykopy kontrolne.
3. Skrzyżowania i zbliżenia z sieciami gazowymi należy wykonać zgodnie z normą (1).
4. W trakcie wykonywania robót należy zachować bezpieczne odległości poziome od sieci gazowej zgodnie z rozporządzeniem (2).
5. W wypadku zbliżeń i skrzyżowań z siecią gazową w przypadku nie zachowania odległości normatywnych należy zabudować rury osłonowe.
6. Prace ziemne w pobliżu istniejącego uzbrojenia gazowego należy prowadzić ręcznie bez użycia sprzętu mechanicznego pod płatnym nadzorem przedstawiciela Rejonu Dystrybucji Gazu w Kędzierzynie - Koźlu.
7. Przed przystąpieniem do prac w celu zapewnienia nadzoru nad robotami w obrębie czynnych gazociągów należy do Rejonu Dystrybucji Gazu w Kędzierzynie – Koźlu przesłać stosowne zlecenie z podanymi warunkami płatności, podając datę i znak uzgodnienia.

8. Sposób rozwiązania kolizji oraz zabezpieczenia sieci gazowej podlega odbiorowi przez przedstawiciela Rejonu Dystrybucji Gazu Kędzierzyn – Koźle.
9. W przypadku uszkodzenia istniejących gazociągów w trakcie prowadzenia robót, oprócz kosztów naprawy uszkodzenia PSG sp. z o.o. – Zakład w Opolu będzie dochodził odszkodowania za dodatkowe koszty poniesione z tytułu:
 - przekroczenia mocy umownej na stacjach zakupu gazu wg taryfy Operatora Gazociągów Przesyłowych Gaz-System S.A.
 - pokrycia strat odbiorców w przypadku przerwy w dostawie gazu
10. W przypadku konieczności przebudowy lub przemieszczenia urządzeń gazowych Inwestor opracuje dokumentację techniczną, uzgodni ją w dziale Zarządzania Majątkiem Sieciowym Zakładu w Opolu oraz wykona roboty na własny koszt.
11. O terminie rozpoczęcia prac należy powiadomić Rejon Dystrybucji Gazu w Kędzierzynie – Koźlu co najmniej 7 dni przed ich rozpoczęciem.
12. Za uzgodnienie zostanie wystawiona faktura, zgodnie z cennikiem usług pozataryfowych.

Uzgodnienie jest ważne na okres 2 lat licząc od daty wystawienia niniejszego pisma łącznie z mapą (mapami) stanowiącą załącznik graficzny.

Obowiązujące normy i przepisy:

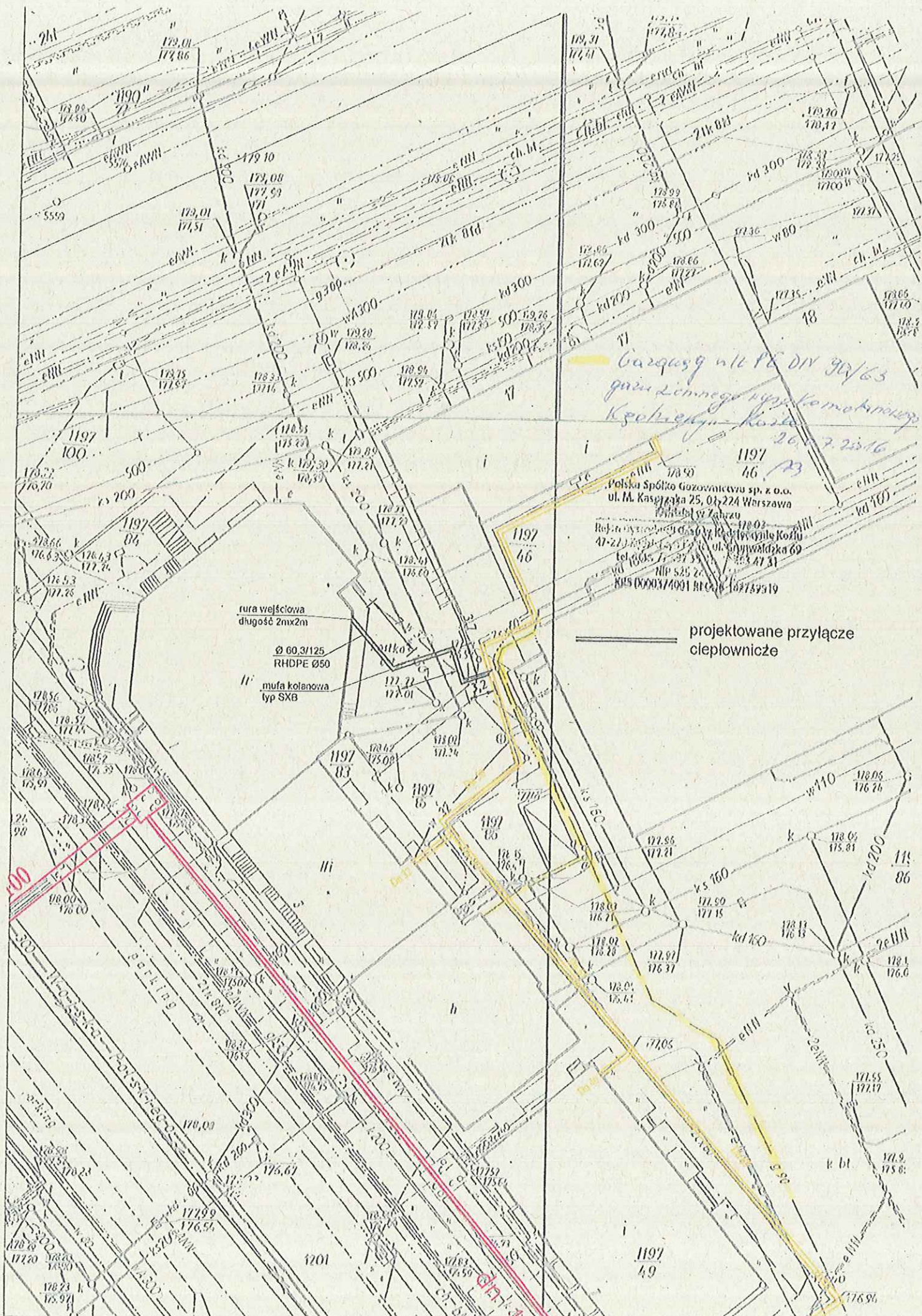
- (1) PN-91/M-34501 – Skrzyżowania gazociągów z przeszkodami terenowymi
- (2) Rozporządzenia Ministra Gospodarki z dnia 26.04.2013r. w sprawie warunków technicznych, jakim powinny odpowiadać sieci gazowe (Dz. U. z dn. 04.06.2013 poz.640).

Z poważaniem

KIEROWNIK
Rejon Dystrybucji Gazu
w Kędzierzynie-Koźlu

Otrzymują:
Piotr Podolski

1. Adresat + mapa
2. a/a



*Garqasy ul. PE DIX 90/63
głównego punktu pomiarowego
Kępczyńskiego - kostka
20.07.2016*

1197
46
Polska Spółka Gazownictwa sp. z o.o.
ul. M. Kasprzaka 25, 01-224 Warszawa
Biuro w Ząbzu
Rajca wydziałowa ul. Rydygiera 69
47-213 Ząbż
tel. 605 1 27 33
ul. Główna 69
tel. 525 20 00
KRS 0000374091 REGON 142759519

rura wejściowa
długość 2mx2m
Ø 60,3/125
RHDPE Ø50
II' mufa kolanowa
typ SXB

projektowane przyłącze
ciepłownicze

1197
49

DR/12



Polska Spółka Gazownictwa sp. z o.o.
Oddział w Zabrzu
ul. Szczęść Boże 11, 41-800 Zabrze
tel. 32 398 50 00, faks 32 271 78 01

Rejon Dystrybucji Gazu
w Kędzierzynie- Koźlu
ul. Grunwaldzka 69, 47-220 Kędzierzyn-Koźle
tel. 077 483 47 31, faks 077 483 47 31
RG.Kędzierzyn-Kozle@zabrze.psgaz.pl

Miejski Zakład Energetyki Ciepłej
Spółka z o.o.
ul. Stalmacha 18
47-220 Kędzierzyn-Koźle

Wasz znak: D/DR/1393/16
Nasz znak: TR3/ 200/ 160020907 /2016

Kędzierzyn-Koźle, 01.08.2016

Dot.: uzgodnienia trasy projektowanego przyłącza ciepłowniczego w Kędzierzynie-Koźlu
ul. Korczaka 1- 2 - 3.

Polska Spółka Gazownictwa sp. z o.o. Oddział w Zabrzu Zakład w Opolu Rejon Dystrybucji Gazu w Kędzierzynie-Koźlu informuje niniejszym pismem, że uzgadnia branżowo przebieg trasy przyłącza ciepłowniczego j/w. Przez teren objęty opracowaniem nie przebiega sieć gazowa będąca we władaniu Rejonu Dystrybucji Gazu Kędzierzyn-Koźle.

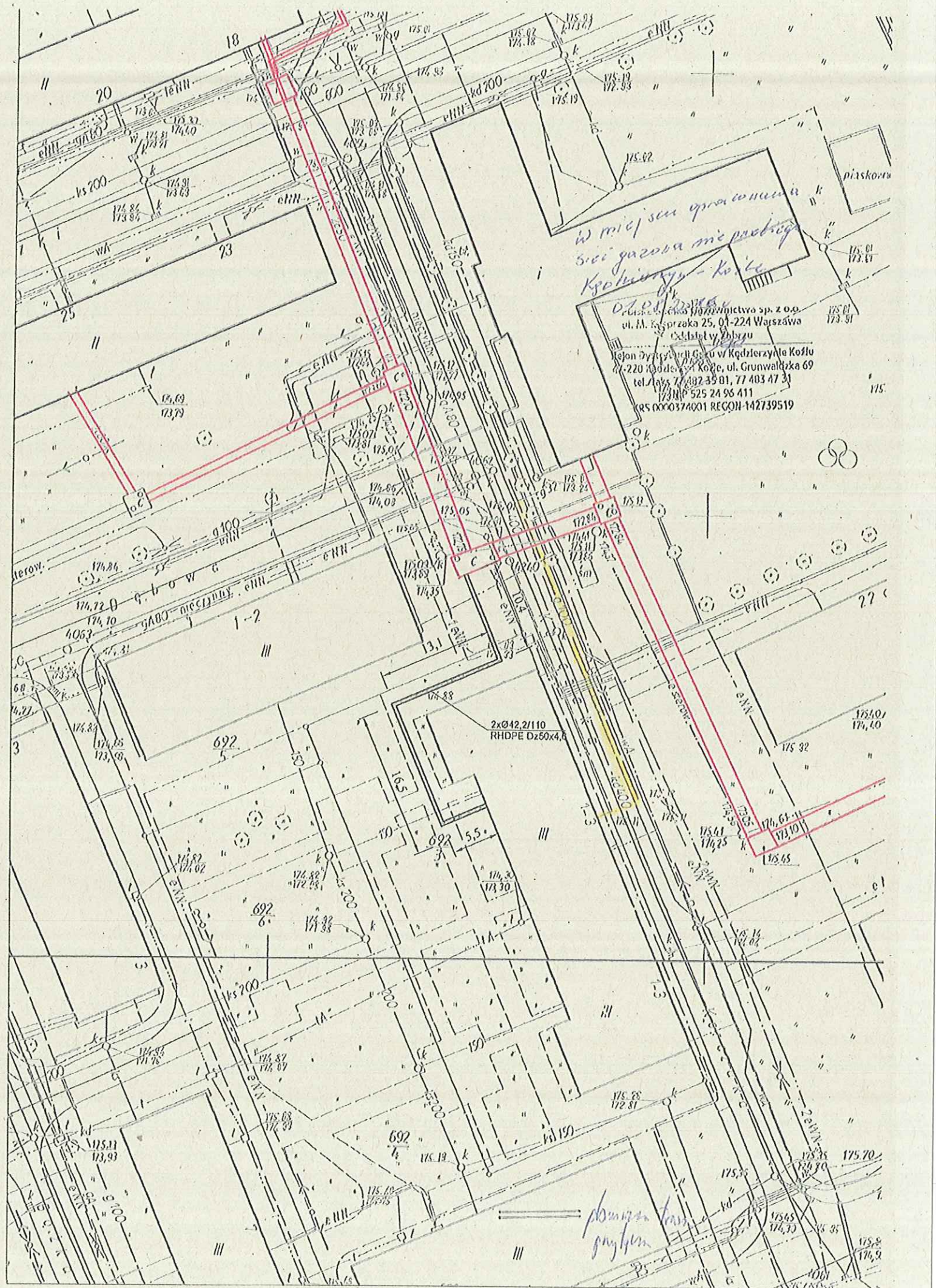
Za uzgodnienie zostanie wystawiona faktura, zgodnie z cennikiem usług pozataryfowych.

Z poważaniem

KIEROWNIK
Rejon Dystrybucji Gazu
w Kędzierzynie Koźlu

Piotr Podolski





*w miejscach pracujących
siec gazowa nie posiada
Kociołki - Koźle*

0700 20000
Główny Zakład Projektowania Sp. z o.o.
ul. M. Skłodowska 25, 01-224 Warszawa
Ciepłota w Dobro

Kolonia Dystrybucji Gazu w Kłodzkiej Kozłowej
ul. 220 Kłodzkiej Kozłowej, ul. Grunwaldzka 69
tel./fax 71 402 35 81, 71 403 47 31
71 403 525 24 96 411
REGON 142739519

2xØ42,2/110
RHDPE D250x4,6

*Pracownik
główny*

DR/16



Polska Spółka Gazownictwa sp. z o.o.
Oddział w Zabrze
ul. Szczęść Boże 11, 41-800 Zabrze
tel. 32 398 50 00, faks 32 271 78 01

Rejon Dystrybucji Gazu
w Kędzierzynie- Koźlu
ul. Grunwaldzka 69, 47-220 Kędzierzyn-Koźle
tel. 077 483 47 31, faks 077 483 47 31
RG.Kędzierzyn-Koźle@zabrze.psgaz.pl

Miejski Zakład Energetyki Ciepłnoej
Spółka z o.o.
ul. Stalmacha 18
47-220 Kędzierzyn-Koźle

Wasz znak: D/DR/1684/16
Nasz znak: TR3/ 265/ 160023244 /2016

Kędzierzyn-Koźle, 26.09.2016

Dot.: uzgodnienia trasy projektowanych przyłączy ciepłowniczych w Kędzierzynie-Koźlu
ul. Kościuszki 61-81, ul. Sądowa 5,5a

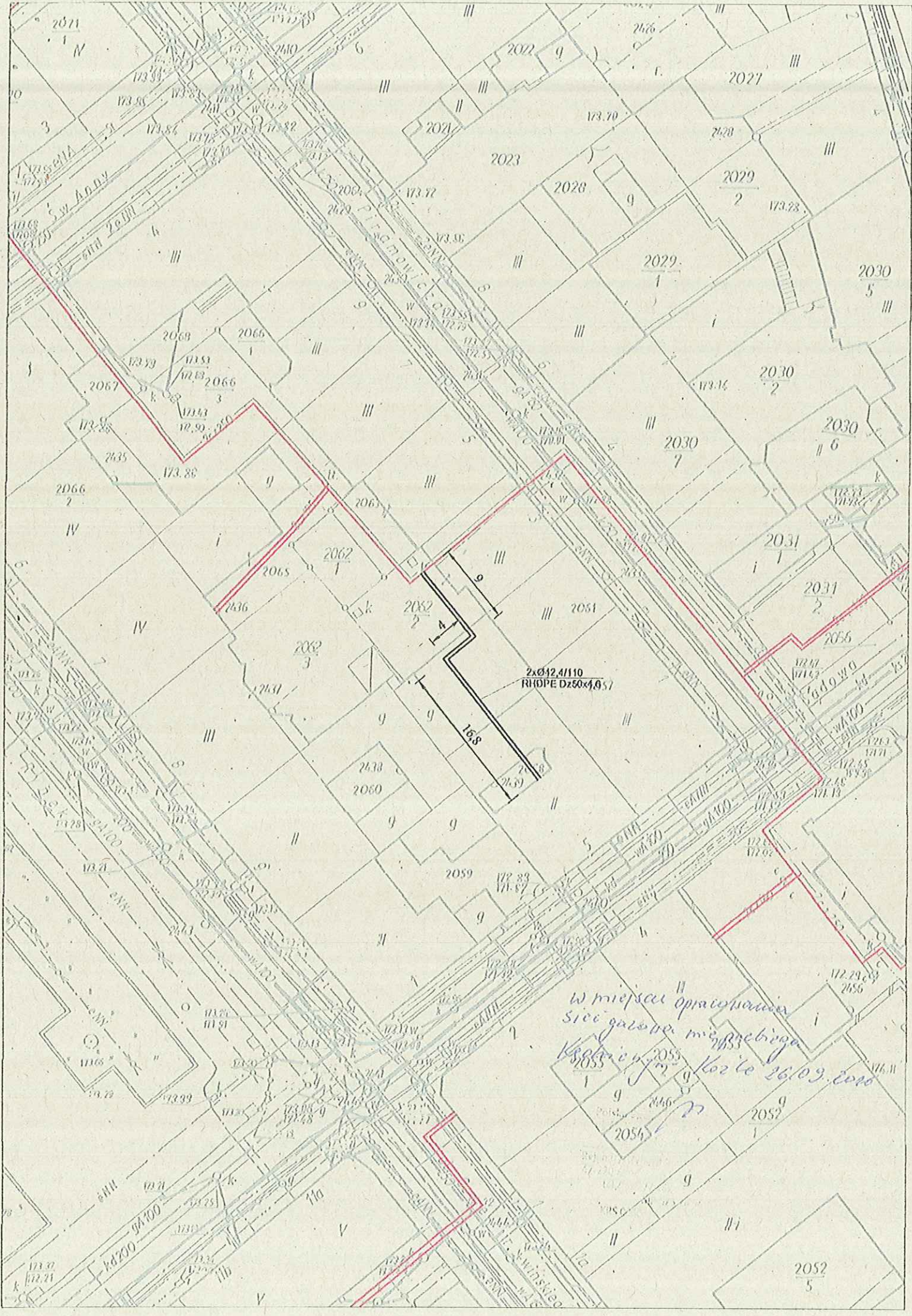
Polska Spółka Gazownictwa sp. z o.o. Oddział w Zabrze Zakład w Opolu Rejon Dystrybucji Gazu w Kędzierzynie-Koźlu informuje niniejszym pismem, że uzgadnia branżowo przebieg trasy przyłączy ciepłowniczych j/w. Przez teren objęty opracowaniem nie przebiega sieć gazowa będąca we władaniu Rejonu Dystrybucji Gazu Kędzierzyn-Koźle.

Za uzgodnienie zostanie wystawiona faktura, zgodnie z cennikiem usług pozataryfowych.

Z poważaniem
KIEROWNIK
Rejon Dystrybucji Gazu
w Kędzierzynie Koźlu

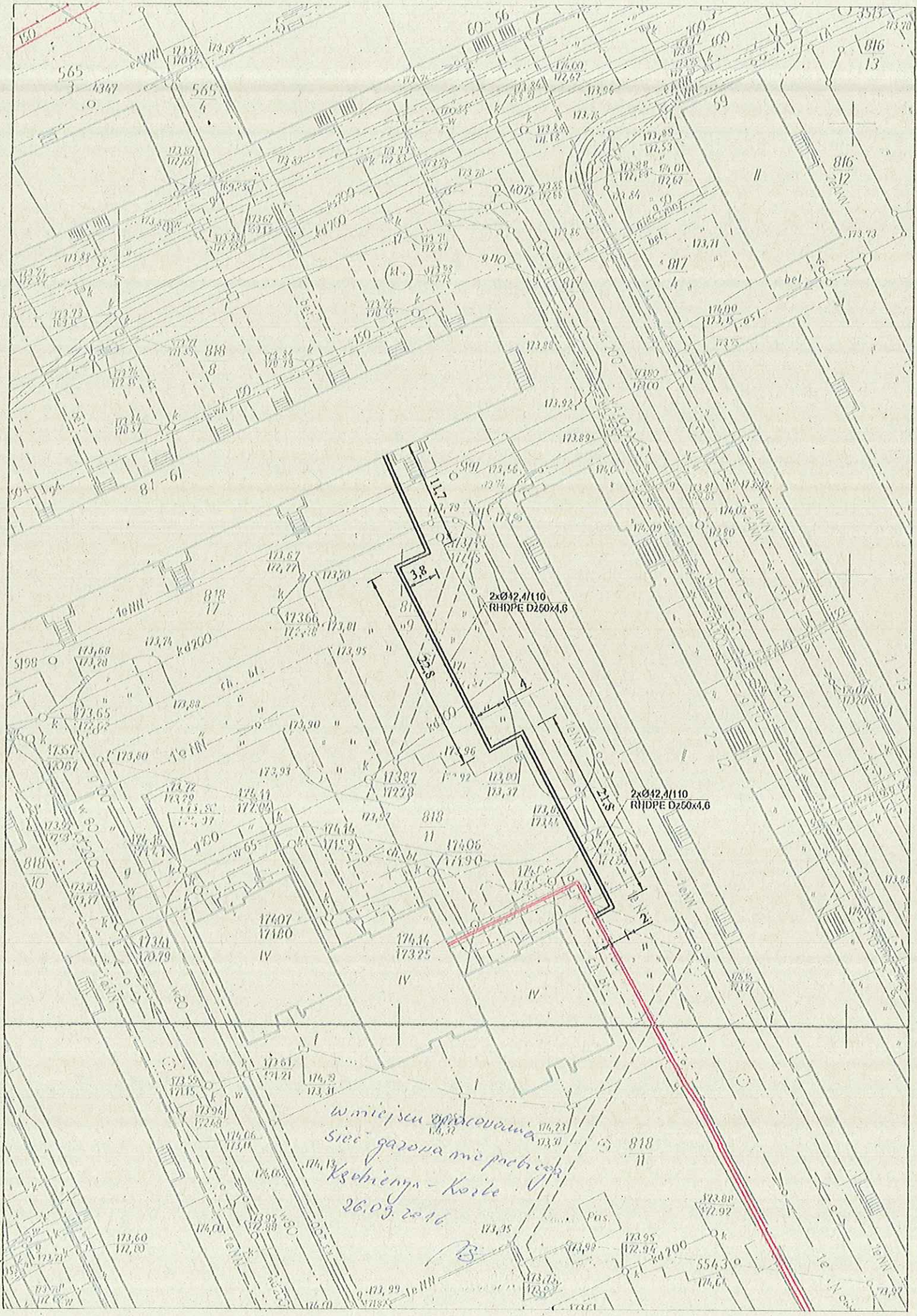
Piotr Podolski





w miejscu opracowania
 sieci gazowej miejscowego
 Kwartalnu 2055
 Korle 26.09.2010

2052
5



w miejscu opracowania
 Sieć gazowa nie podlega
 kształtowi - karte
 26.09.2016

2xØ12,4/110
RHDPE D260x4,6

2xØ12,4/110
RHDPE D260x4,6

3,8

81

81

81

81

81

81

81

81

81

81

81

81

81

81

81

81

81