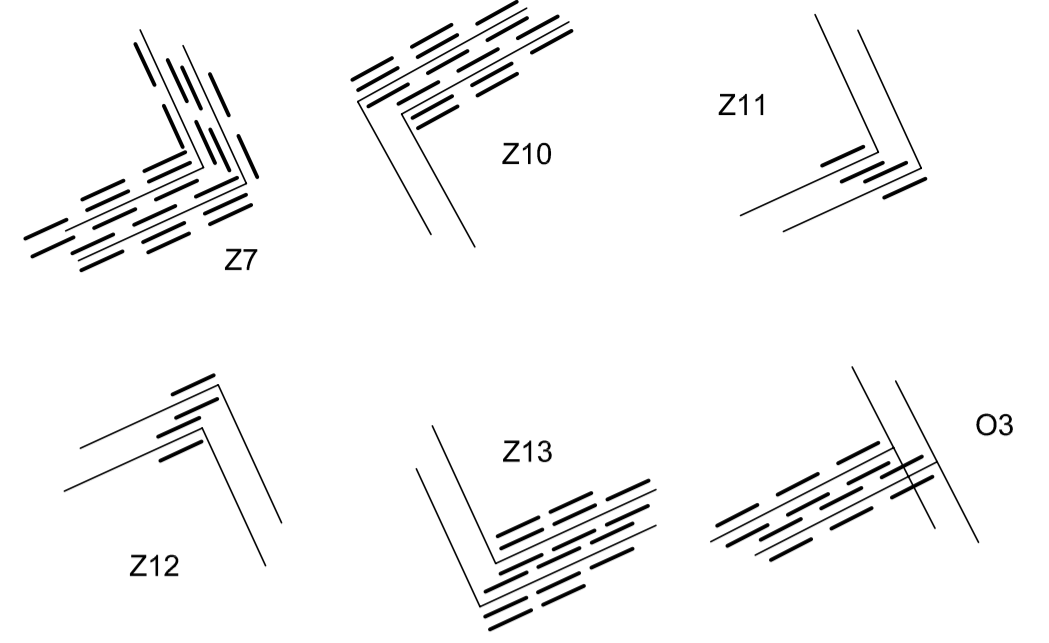
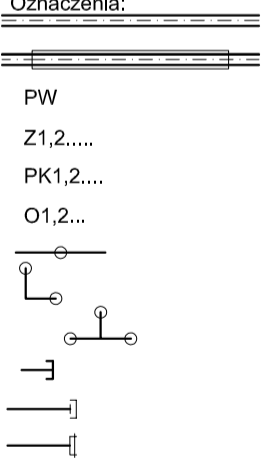


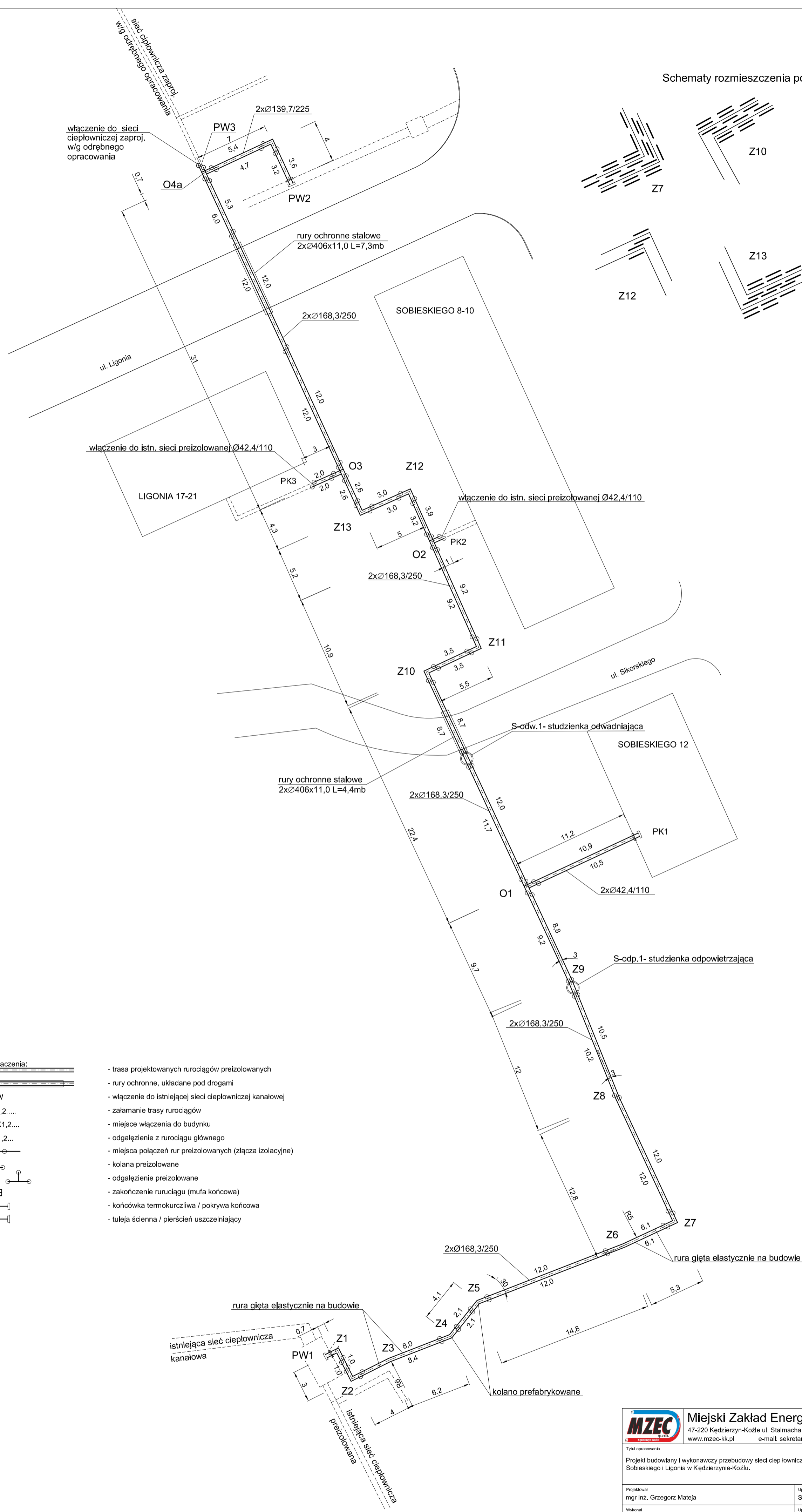
Schematy rozmieszczenia poduszek piankowych



Oznaczenia:



- trasa projektowanych rurociągów preizolowanych
- rury ochronne, układane pod drogami
- włączenie do istniejącej sieci ciepłowniczej kanałowej
- zalamanie trasy rurociągów
- miejsce włączenia do budynku
- odgałężenie z rurociągu głównego
- miejsca połączeń rur preizolowanych (złącza izolacyjne)
- kolana preizolowane
- odgałężenie preizolowane
- zakończenie rurociągu (mufa końcowa)
- końcówka termokurczliwa / pokrywa końcowa
- tuleja ścienna / pierścień uszczelniający



**MZEC** Miejski Zakład Energetyki Ciepłej Sp. z o.o.  
 47-220 Kędzierzyn-Koźle ul. Stalmacha 18, tel. 77 483 34 85, fax 77 483 35 56  
 www.mzec-kk.pl e-mail: sekretariat@mzec-kk.pl

Tytuł opracowania  
 Projekt budowlany i wykonawczy przebudowy sieci ciepłowniczej wraz z przyłączami do budynków wielorodzinnych w rejonie ulic: Sobieskiego i Ligonia w Kędzierzynie-Koźlu.

Projektował mgr inż. Grzegorz Mateja	Uprawnienia SLK/0625/POOS/04	Data 02.2014r.	Podpis
Wykonał mgr inż. Konrad Kobiłka	Uprawnienia -----	Data 02.2014r.	Podpis

Tytuł rysunku  
Schemat montażowy

Skala  
-----

Nr rysunku  
5.3