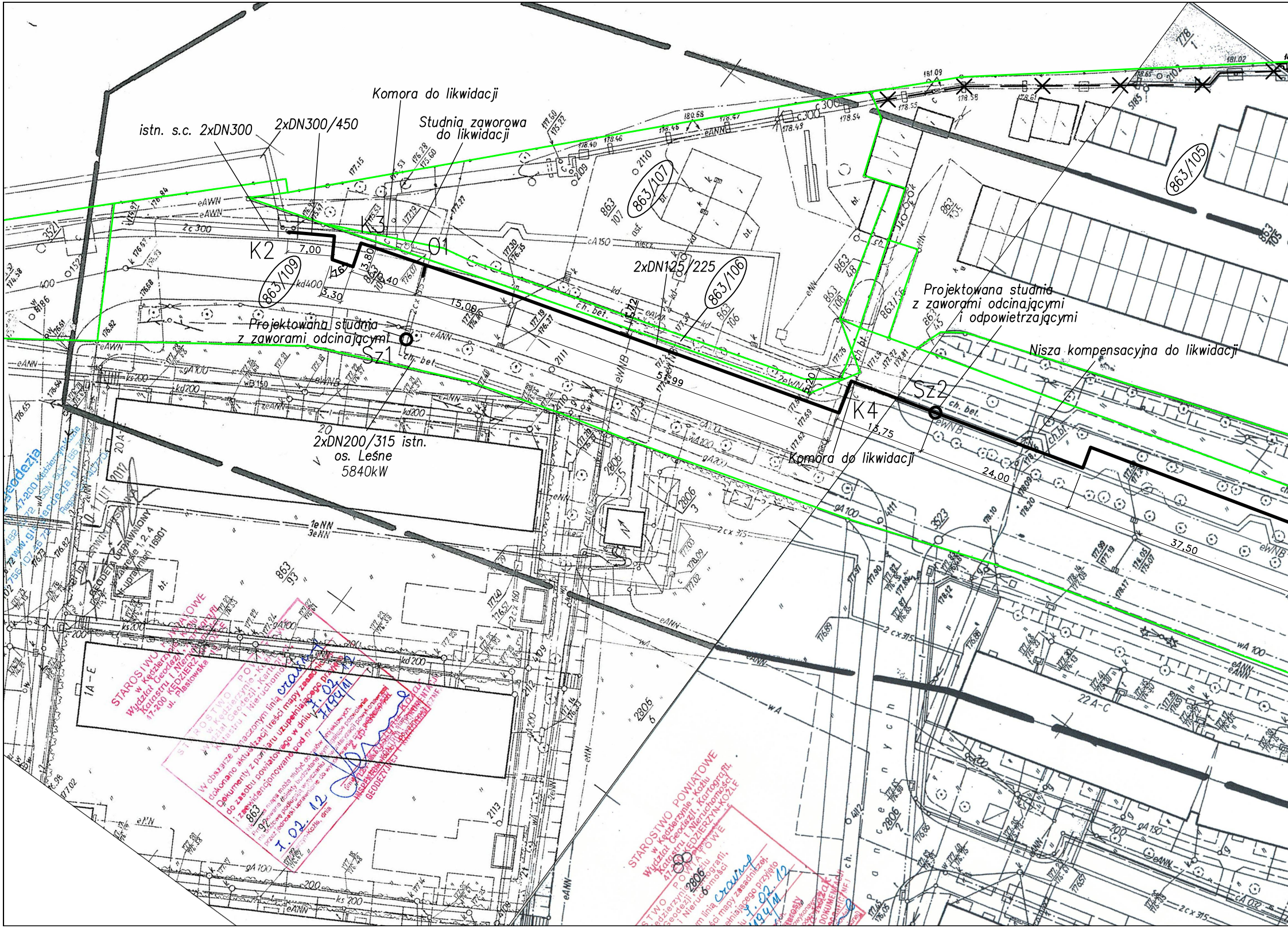
Komora do likwidacji
Studnia zaworowa do likwidacji
istn. s.c. 2xDN300
2xDN300/450
K2
K3
O1
7,00
3,80
3,30
10,40
15,00
863/109
863/107
863/106
863/105
2xDN125/225
Projektowana studnia z zaworami odcinającymi
Sz1
51,99
2xDN200/315 istn. os. Leśne 5840kW
Projektowana studnia z zaworami odcinającymi i odpowietrzającymi
Nisza kompensacyjna do likwidacji
Sz2
K4
13,75
24,00
37,50
Komora do likwidacji
20A
1A-E
22 A-C
STAROSTWO POWIATOWE w Kędzierzynie-Koźlu Wydział Geodezji, Kartografii, Katastru i Nieruchomości 47-200 KĘDZIERZYN-KOŹLE

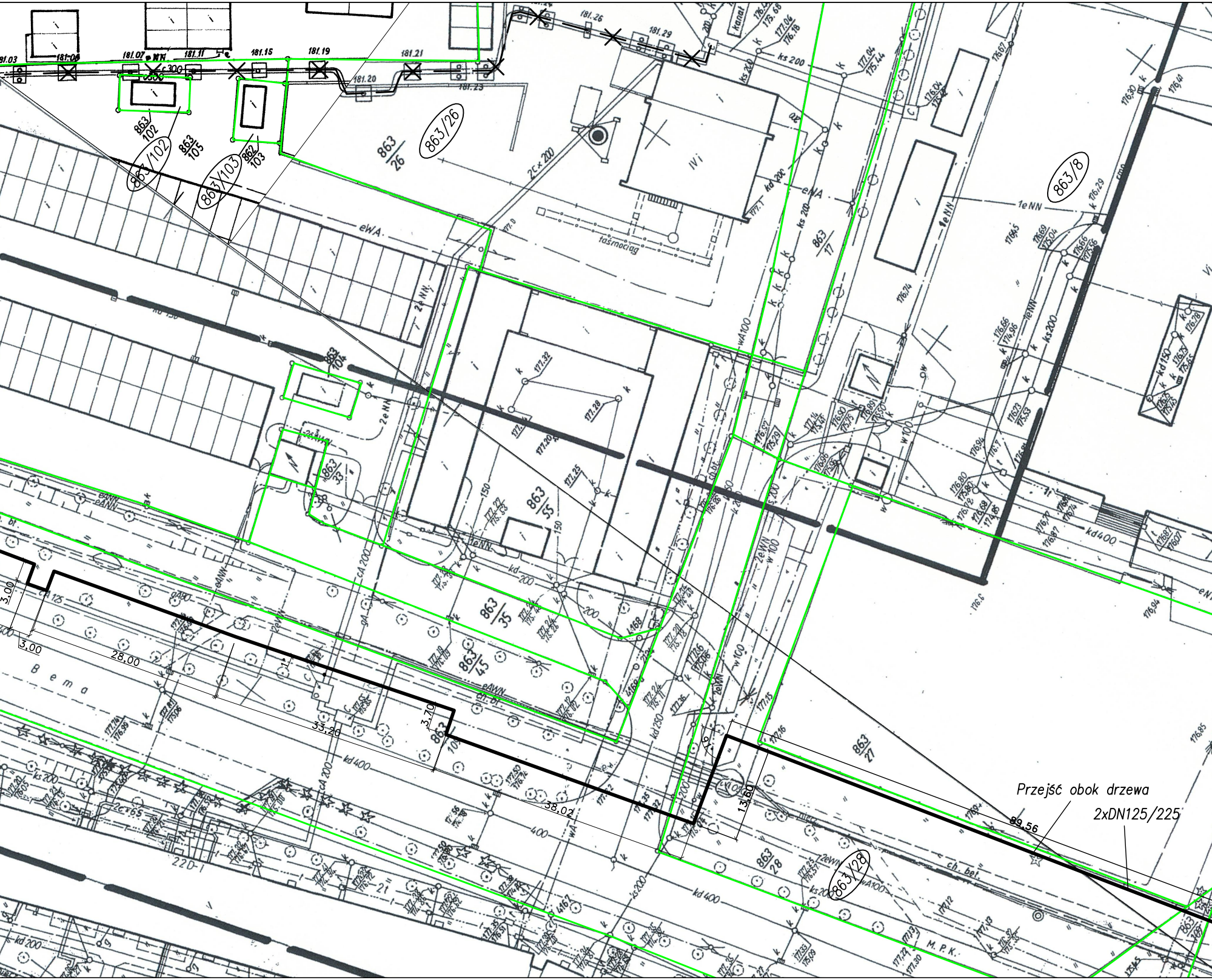
Przejść obok drzewa
2xDN125/225
863/26
863/102
863/103
863/8
863/28
863/17
863/27
863/28
863/55
863/35
863/45
863/33
863/104
863/105
863/102
862/103
863/101
B e m a
28,00
33,20
38,02
89,56
3,00
3,70
13,60
taśmociąg
eWA
kd 400
kd 200
ks 200
cA 200
2c×200
M. P. K.
ch. bet.
22D-1

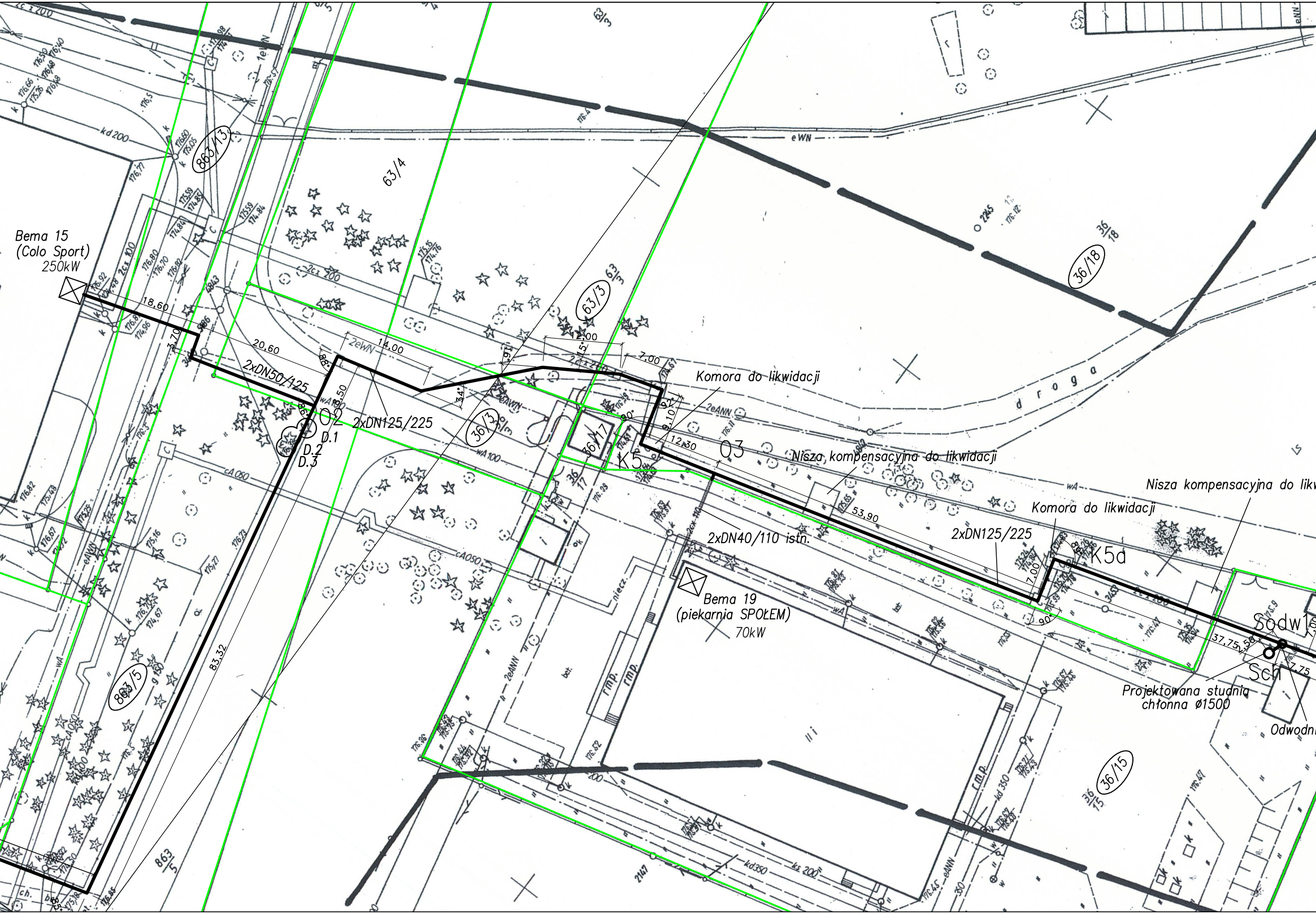
Bema 15
(Colo Sport)
250kW
18,60
3,70
20,60
2xDN50/125
2eWN
14,00
2xDN125/225
O2
D.1
D.2
D.3
83,32
12,00
7,00
Komora do likwidacji
9,10
12,30
O3
K5
Nisza kompensacyjna do likwidacji
53,90
2xDN40/110 istn.
Bema 19
(piekarnia SPOŁEM)
70kW
2xDN125/225
Komora do likwidacji
7,00
K5a
Nisza kompensacyjna do likw
Sodw1
37,75
Sch
Projektowana studnia
chłonna ø1500
Odwodn
863/13
63/4
63/3
36/3
36/17
36/18
863/5
36/15
droga
eWN
kd 200
wA100
cA050
2eANN
niecz.
rmp.
kd 350
ks 200

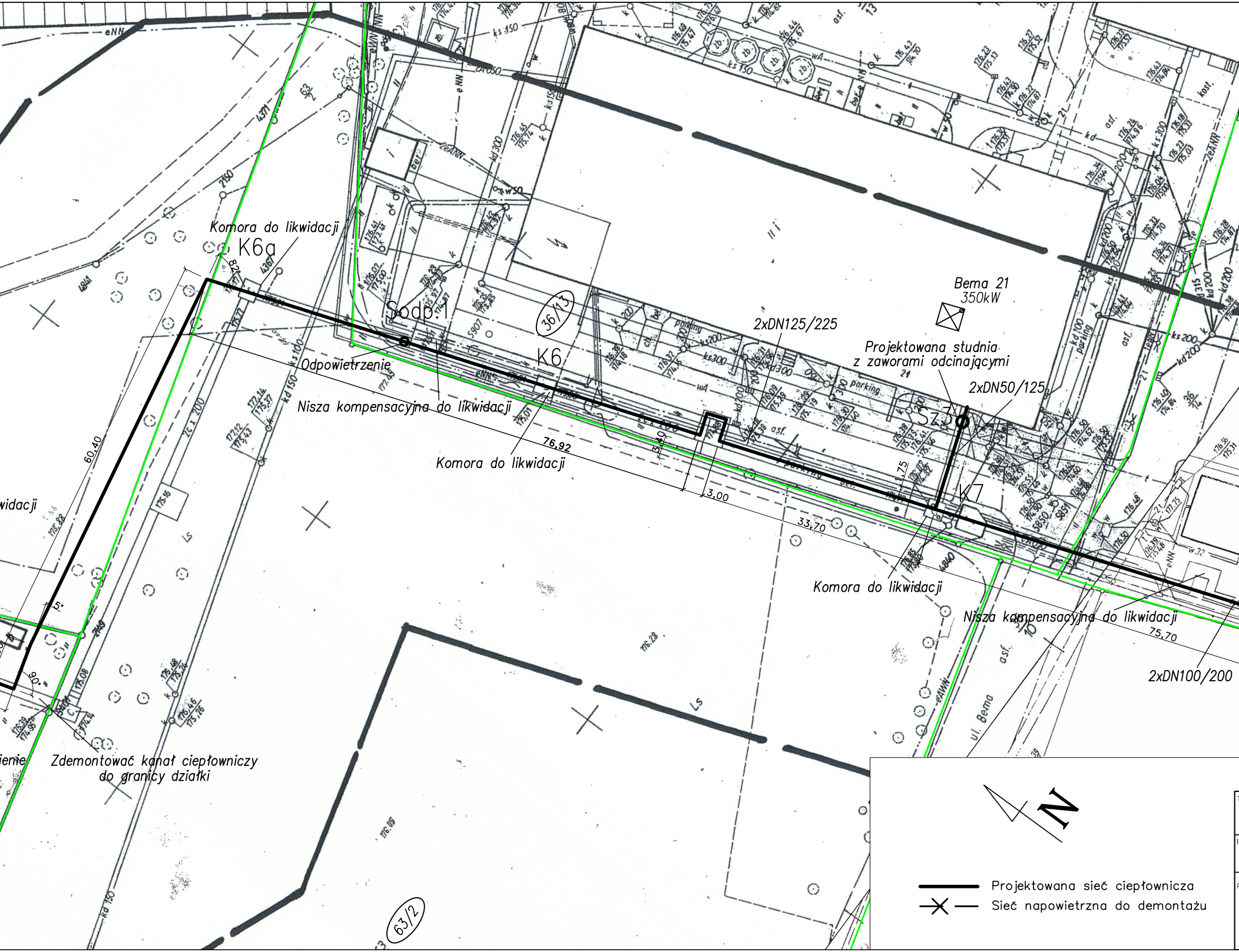
Komora do likwidacji
K6a
Sodp.1
Odpowietrzenie
36/13
K6
Nisza kompensacyjna do likwidacji
Komora do likwidacji
76,92
3,40
3,00
33,70
60,40
2xDN125/225
Bema 21
350kW
Projektowana studnia
z zaworami odcinającymi
2xDN50/125
Sz3
K7
1,75
Komora do likwidacji
Nisza kompensacyjna do likwidacji
75,70
2xDN100/200
ul. Bema
63/2
widacji
Zdemontować kanał ciepłowniczy
do granicy działki
N
Projektowana sieć ciepłownicza
Sieć napowietrzna do demontażu

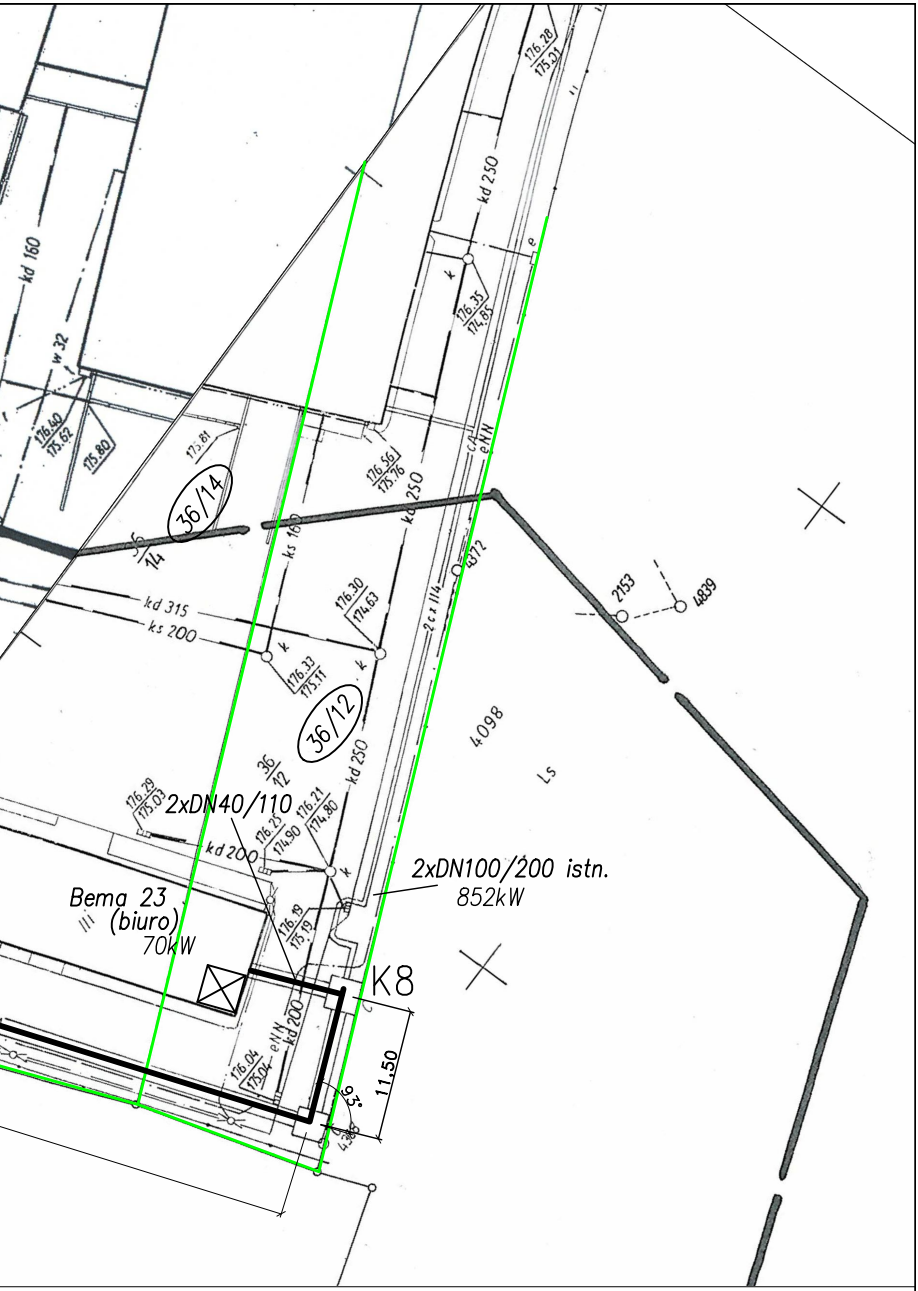
kd 160
w 32
176.40
175.62
175.80
175.81
36/14
36
14
176.28
175.21
kd 250
176.35
174.85
e
176.56
175.76
kd 250
c.c.
eNN
4372
ks 160
kd 315
ks 200
176.30
174.63
176.33
175.11
36/12
2153
4839
4098
Ls
2xDN40/110
36
12
176.29
175.03
176.21
174.80
176.25
174.90
kd 250
kd 200
2xDN100/200 istn.
852kW
Bema 23
III (biuro)
70kW
176.19
175.19
K8
kd 200
eNN
176.04
175.04
11,50
93°
4.38

TEMAT: Przebudowa sieci ciepłowniczej wraz z przyłączami do budynków od komory K2 przy ul. Bema do komory przy ul. Bema 23 w Kędzierzynie-Koźlu.

NWESTOR: Miejski Zakład Energetyki Cieplnej Sp. z o.o.
ul. Pawła Stalmacha 18, 47-220 Kędzierzyn-Koźle

PROJEKTOWAŁ: mgr inż. Jacek Kochel
Uprawn. bud. nr SLK/3048/PWOS/10

JEDNOSTKA PROJEKTOWA:
P. U. P. "UTEX"
sp. z o.o.
44-105 GLIWICE,
UL. STRZELECKIEGO 27

TEMAT RYSUNKU:
ZAGOSPODAROWANIE TERENU

FAZA: PROJEKT WYKONAWCZY

DATA: 07.2012

SKALA: 1:500

NR RYSUNKU: **1**